

REPUBLIQUE FRANÇAISE

**COMMUNAUTE DE COMMUNES A FPU dont la population est de 3500
habitants et plus - COMMUNAUTE COMMUNES LODEVOIS ET LARZAC (1)**

AGREGE AU BUDGET PRINCIPAL DE (2)

Numéro SIRET : 20001734100120

POSTE COMPTABLE : SCG COEUR D'HERAULT

M. 14

**Budget supplémentaire (3)
Voté par nature**

BUDGET : BUDGET PRINCIPAL (4)

ANNEE 2022

(1) Indiquer la nature juridique et le nom de la collectivité ou de l'établissement (commune, CCAS, EPCI, syndicat mixte, etc).

(2) A renseigner uniquement pour les budgets annexes.

(3) Préciser s'il s'agit du budget supplémentaire ou d'une décision modificative.

(4) Indiquer le budget concerné : budget principal ou libellé du budget annexe.

Sommaire

I - Informations générales (6)

A - Informations statistiques, fiscales et financières	4
B - Modalités de vote du budget	5

II - Présentation générale du budget

A1 - Vue d'ensemble - Sections	6
A2 - Vue d'ensemble - Section de fonctionnement - Chapitres	7
A3 - Vue d'ensemble - Section d'investissement - Chapitres	9
B1 - Balance générale du budget - Dépenses	11
B2 - Balance générale du budget - Recettes	13

III - Vote du budget

A1 - Section de fonctionnement - Détail des dépenses	15
A2 - Section de fonctionnement - Détail des recettes	18
B1 - Section d'investissement - Détail des dépenses	20
B2 - Section d'investissement - Détail des recettes	22
B3 - Opérations d'équipement - Détail des chapitres et articles	24

IV - Annexes (7)

A - Eléments du bilan

A1 - Présentation croisée par fonction (1)	25
A1.1 - Présentation croisée par fonction - Détail fonctionnement	Sans Objet
A1.2 - Présentation croisée par fonction - Détail investissement	Sans Objet
A2.1 - Etat de la dette - Détail des crédits de trésorerie	29
A2.2 - Etat de la dette - Répartition par nature de dette	30
A2.3 - Etat de la dette - Répartition des emprunts par structure de taux	36
A2.4 - Etat de la dette - Typologie de la répartition de l'encours	37
A2.5 - Etat de la dette - Détail des opérations de couverture	38
A2.6 - Etat de la dette - Dette pour financer l'emprunt d'un autre organisme	Sans Objet
A2.7 - Etat de la dette - Autres dettes	Sans Objet
A3 - Méthodes utilisées pour les amortissements	Sans Objet
A4 - Etat des provisions	Sans Objet
A5 - Etalement des provisions	Sans Objet
A6.1 - Equilibre des opérations financières - Dépenses	Sans Objet
A6.2 - Equilibre des opérations financières - Recettes	Sans Objet
A7.1.1 - Etats des dépenses et recettes des services d'eau et d'assainissement - Fonctionnement (2)	Sans Objet
A7.1.2 - Etats des dépenses et recettes des services d'eau et d'assainissement - Investissement (2)	Sans Objet
A7.2.1 - Etats de la répartition de la TEOM - Fonctionnement (3)	40
A7.2.2 - Etats de la répartition de la TEOM - Investissement (3)	42
A8 - Etat des charges transférées	Sans Objet
A9 - Détail des opérations pour le compte de tiers	43

B - Engagements hors bilan

B1.1 - Etat des emprunts garantis par la commune ou l'établissement (4)	Sans Objet
B1.2 - Calcul du ratio d'endettement relatif aux garanties d'emprunt	Sans Objet
B1.3 - Etat des contrats de crédit-bail	Sans Objet
B1.4 - Etat des contrats de partenariat public-privé	Sans Objet
B1.5 - Etat des autres engagements donnés	Sans Objet
B1.6 - Etat des engagements reçus	Sans Objet
B1.7 - Subventions versées dans le cadre du vote du budget (5)	Sans Objet
B2.1 - Etat des autorisations de programme et des crédits de paiement afférents	45
B2.2 - Etat des autorisations d'engagement et des crédits de paiement afférents	Sans Objet
B3 - Emploi des recettes grevées d'une affectation spéciale	46

C - Autres éléments d'informations

C1 - Etat du personnel	Sans Objet
C2 - Liste des organismes dans lesquels a été pris un engagement financier (4)	Sans Objet
C3.1 - Liste des organismes de regroupement auxquels adhère la commune ou l'établissement	Sans Objet
C3.2 - Liste des établissements publics créés	Sans Objet
C3.3 - Liste des services individualisés dans un budget annexe	Sans Objet
C3.4 - Liste des services assujettis à la TVA et non érigés en budget annexe	Sans Objet

D - Décision en matière de taux de contributions directes - Arrêté et signatures

D1 - Décision en matière de taux de contributions directes	47
D2 - Arrêté et signatures	48

- (1) Cette présentation est obligatoire pour les communes de 3 500 habitants et plus (art. L. 2312-3 du CGCT), les groupements comprenant au moins une commune de 3 500 habitants et plus (art. R. 5211-14 du CGCT) et leurs établissements publics. Elle n'a cependant pas à être produite par les services et activité unique érigés en établissement public ou budget annexe. Les autres communes et établissements peuvent les présenter de manière facultative.
- (2) Cet état ne peut être produit que par les communes dont la population est inférieure à 500 habitants et qui gèrent les services de distribution de l'eau potable et d'assainissement sous forme de régie simple sans budget annexe (art. L. 2221-11 du CGCT).
- (3) Cet état est obligatoirement produit par les communes et groupements de communes de 10 000 habitants et plus ayant institué la TEOM et assurant au moins la collecte des déchets ménagers (art. L. 2313-1 du CGCT).
- (4) Ces états ne sont obligatoires que pour les communes de 3 500 habitants et plus (art. L. 2313-1 du CGCT), les groupements comprenant au moins une commune de 3 500 habitants et plus (art. L. 5211-36 du CGCT, art. L. 5711-1 du CGCT) et leurs établissements publics.
- (5) Si la commune ou l'établissement décide d'attribuer des subventions dans le cadre du budget dans les conditions décrites à l'article L. 2311-7 du CGCT.
- (6) Les associations syndicales autorisées doivent utiliser leur état particulier « Informations générales » annexé à l'arrêté n° NOR : INTB1237402A, relatif au cadre budgétaire et comptable applicable aux associations syndicales autorisées.
- (7) Les associations syndicales autorisées remplissent et joignent uniquement les états qui les concernent au titre de l'exercice et au titre du détail des comptes de bilan.

Préciser, pour chaque annexe, si l'état est sans objet le cas échéant.

Code INSEE 200017341	COMMUNAUTE COMMUNES LODEVOIS ET LARZAC BUDGET PRINCIPAL	BS 2022
--------------------------------	--	--------------------------

I – INFORMATIONS GENERALES	I
INFORMATIONS STATISTIQUES, FISCALES ET FINANCIERES	A

Informations statistiques	Valeurs
Population totale (colonne h du recensement INSEE) :	15112
Nombre de résidences secondaires (article R. 2313-1 <i>in fine</i>) :	1617
Nom de l'EPCI à fiscalité propre auquel la commune adhère :	

Potentiel fiscal et financier (1)		Valeurs par hab. (population DGF)	Moyennes nationales du potentiel financier par habitants de la strate
Fiscal	Financier		
3043550.00	0.00	181.93	0.00

Informations financières – ratios (2)		Valeurs	Moyennes nationales de la strate (3) DGFIP 2021
1	Dépenses réelles de fonctionnement/population	745.00	327.00
2	Produit des impositions directes/population	121.00	175.00
3	Recettes réelles de fonctionnement/population	790.00	390.00
4	Dépenses d'équipement brut/population	102.00	103.00
5	Encours de dette/population	635.00	204.00
6	DGF/population	45.00	49.00
7	Dépenses de personnel/dépenses réelles de fonctionnement (2)	53.64	40.80
8	Dépenses de fonct. et remb. dette en capital/recettes réelles de fonct. (2)	99.00	89.00
9	Dépenses d'équipement brut/recettes réelles de fonctionnement (2)	9.19	22.69
10	Encours de la dette/recettes réelles de fonctionnement (2)	71.00	51.00

Dans l'ensemble des tableaux, les cases grisées ne doivent pas être remplies.

(1) Il s'agit du potentiel fiscal et du potentiel financier définis à l'article L. 2334-4 du code général des collectivités territoriales qui figurent sur la fiche de répartition de la DGF de l'exercice N-1 établie sur la base des informations N-2 (transmise par les services préfectoraux).

(2) Les ratios 1 à 6 sont obligatoires pour les communes de 3 500 habitants et plus et leurs établissements publics administratifs ainsi que pour les EPCI dotés d'une fiscalité propre comprenant au moins une commune de 3 500 habitants et plus.

Les ratios 7 à 10 sont obligatoires pour les communes de 10 000 habitants et plus et leurs établissements publics administratifs ainsi que pour les EPCI dotés d'une fiscalité propre comprenant au moins une commune de 10 000 habitants et plus (cf. articles L. 2313-1, L. 2313-2, R. 2313-1, R. 2313-2 et R. 5211-15 du CGCT). Pour les caisses des écoles, les EPCI non dotés d'une fiscalité propre et les syndicats mixtes associant exclusivement des communes et des EPCI, il conviendra d'appliquer les ratios prévus respectivement par les articles R. 2313-7, R. 5211-15 et R. 5711-3 du CGCT.

(3) Il convient d'indiquer les moyennes de la catégorie de l'organisme en cause (commune, communauté urbaine, communauté d'agglomération, ...) et les sources d'où sont tirées les informations (statistiques de la direction générale des collectivités locales ou de la direction générale de la comptabilité publique). Il s'agit des moyennes de la dernière année connue.

I – INFORMATIONS GENERALES	I
MODALITES DE VOTE DU BUDGET	B

I – L'assemblée délibérante a voté le présent budget par nature :

- au niveau (1) du chapitre pour la section d'investissement.
- sans (2) les programmes d'équipement.
- au niveau (1) du chapitre pour la section de fonctionnement.
- sans (3) vote formel sur chacun des chapitres.

La liste des articles spécialisés sur lesquels l'ordonnateur ne peut procéder à des virements d'article à article est la suivante :

II – En l'absence de mention au paragraphe I ci-dessus, le budget est réputé voté par chapitre, et, en section d'investissement, sans chapitre de dépense « opération d'équipement ».

III – Les provisions sont (4) budgétaires .

IV – La comparaison s'effectue par rapport au budget de l'exercice (5).

V – Le présent budget a été voté (6) avec reprise des résultats de l'exercice N-1 après le vote du compte administratif N-1.

(1) A compléter par « du chapitre » ou « de l'article ».

(2) Indiquer « avec » ou « sans » les chapitres opérations d'équipement.

(3) Indiquer « avec » ou « sans » vote formel.

(4) A compléter par un seul des deux choix suivants :

- semi-budgétaires (pas d'inscription en recette de la section d'investissement) ;
- budgétaires (délibération n° du).

(5) Budget de l'exercice = budget primitif + budget supplémentaire + décision modificative, s'il y a lieu.

(6) A compléter par un seul des trois choix suivants :

- sans reprise des résultats de l'exercice N-1 ;
- avec reprise des résultats de l'exercice N-1 après le vote du compte administratif N-1 ;
- avec reprise anticipée des résultats de l'exercice N-1.

II – PRESENTATION GENERALE DU BUDGET		II
VUE D'ENSEMBLE		A1

FONCTIONNEMENT

		DEPENSES DE LA SECTION DE FONCTIONNEMENT	RECETTES DE LA SECTION DE FONCTIONNEMENT
V O T E	CREDITS DE FONCTIONNEMENT VOTES AU TITRE DU PRESENT BUDGET (1)	536 746,52	302 568,52
+		+	+
R E P O R T S	RESTES A REALISER (R.A.R) DE L'EXERCICE PRECEDENT (2)	0,00	0,00
	002 RESULTAT DE FONCTIONNEMENT REPORTE (2)	(si déficit) 0,00	(si excédent) 234 178,00
=		=	=
TOTAL DE LA SECTION DE FONCTIONNEMENT (3)		536 746,52	536 746,52

INVESTISSEMENT

		DEPENSES DE LA SECTION D'INVESTISSEMENT	RECETTES DE LA SECTION D'INVESTISSEMENT
V O T E	CREDITS D'INVESTISSEMENT (1) VOTES AU TITRE DU PRESENT BUDGET (y compris le compte 1068)	41 178,76	633 149,99
+		+	+
R E P O R T S	RESTES A REALISER (R.A.R) DE L'EXERCICE PRECEDENT (2)	432 821,76	1 223 217,88
	001 SOLDE D'EXECUTION DE LA SECTION D'INVESTISSEMENT REPORTE (2)	(si solde négatif) 1 382 367,35	(si solde positif) 0,00
=		=	=
TOTAL DE LA SECTION D'INVESTISSEMENT (3)		1 856 367,87	1 856 367,87
TOTAL			
TOTAL DU BUDGET (3)		2 393 114,39	2 393 114,39

(1) Au budget primitif, les crédits votés correspondent aux crédits votés lors de cette étape budgétaire. De même, pour les décisions modificatives et le budget supplémentaire, les crédits votés correspondent aux crédits votés lors de l'étape budgétaire sans sommation avec ceux antérieurement votés lors du même exercice.

(2) A servir uniquement en cas de reprise des résultats de l'exercice précédent, soit après le vote du compte administratif, soit en cas de reprise anticipée des résultats.

Les restes à réaliser de la section de fonctionnement correspondent en dépenses, aux dépenses engagées non mandatées et non rattachées telles qu'elles ressortent de la comptabilité des engagements et en recettes, aux recettes certaines n'ayant pas donné lieu à l'émission d'un titre et non rattachées (R. 2311-11 du CGCT).

Les restes à réaliser de la section d'investissement correspondent en dépenses, aux dépenses engagées non mandatées au 31/12 de l'exercice précédent telles qu'elles ressortent de la comptabilité des engagements et aux recettes certaines n'ayant pas donné lieu à l'émission d'un titre au 31/12 de l'exercice précédent (R. 2311-11 du CGCT).

(3) Total de la section de fonctionnement = RAR + résultat reporté + crédits de fonctionnement votés.

Total de la section d'investissement = RAR + solde d'exécution reporté + crédits d'investissement votés.

Total du budget = Total de la section de fonctionnement + Total de la section d'investissement.

II - PRESENTATION GENERALE DU BUDGET	II
SECTION DE FONCTIONNEMENT – CHAPITRES	A2

DEPENSES DE FONCTIONNEMENT

Chap.	Libellé	Budget de l'exercice (1) I	Restes à réaliser N-1 (2) II	Propositions nouvelles	VOTE (3) III	TOTAL IV = I + II + III
011	Charges à caractère général	2 834 863,00	0,00	76 541,00	76 541,00	2 911 404,00
012	Charges de personnel, frais assimilés	6 550 000,00	0,00	101 100,00	101 100,00	6 651 100,00
014	Atténuations de produits	1 091 875,00	0,00	10 000,00	10 000,00	1 101 875,00
65	Autres charges de gestion courante	2 815 766,00	0,00	-80 145,53	-80 145,53	2 735 620,47
656	Frais fonctionnement des groupes d'élus	0,00	0,00	0,00	0,00	0,00
Total des dépenses de gestion courante		13 292 504,00	0,00	107 495,47	107 495,47	13 399 999,47
66	Charges financières	210 580,00	0,00	6 000,00	6 000,00	216 580,00
67	Charges exceptionnelles	132 200,00	0,00	33 559,05	33 559,05	165 759,05
68	Dotations provisions semi-budgétaires (4)	90 000,00		174 540,00	174 540,00	264 540,00
022	Dépenses imprévues	0,00		0,00	0,00	0,00
Total des dépenses réelles de fonctionnement		13 725 284,00	0,00	321 594,52	321 594,52	14 046 878,52
023	Virement à la section d'investissement (5)	323 328,00		215 152,00	215 152,00	538 480,00
042	Opérat° ordre transfert entre sections (5)	438 980,00		0,00	0,00	438 980,00
043	Opérat° ordre intérieur de la section (5)	0,00		0,00	0,00	0,00
Total des dépenses d'ordre de fonctionnement		762 308,00		215 152,00	215 152,00	977 460,00
TOTAL		14 487 592,00	0,00	536 746,52	536 746,52	15 024 338,52

+

D 002 RESULTAT REPORTE OU ANTICIPE (2)	0,00
---	-------------

=

TOTAL DES DEPENSES DE FONCTIONNEMENT CUMULEES	15 024 338,52
--	----------------------

RECETTES DE FONCTIONNEMENT

Chap.	Libellé	Budget de l'exercice (1) I	Restes à réaliser N-1 (2) II	Propositions nouvelles	VOTE (3) III	TOTAL IV = I + II + III
013	Atténuations de charges	348 000,00	0,00	33 148,00	33 148,00	381 148,00
70	Produits services, domaine et ventes div	1 445 180,00	0,00	47 235,12	47 235,12	1 492 415,12
73	Impôts et taxes	9 601 624,00	0,00	157 018,00	157 018,00	9 758 642,00
74	Dotations et participations	2 694 858,00	0,00	61 727,40	61 727,40	2 756 585,40
75	Autres produits de gestion courante	161 130,00	0,00	0,00	0,00	161 130,00
Total des recettes de gestion courante		14 250 792,00	0,00	299 128,52	299 128,52	14 549 920,52
76	Produits financiers	0,00	0,00	0,00	0,00	0,00
77	Produits exceptionnels	149 800,00	0,00	3 440,00	3 440,00	153 240,00
78	Reprises provisions semi-budgétaires (4)	0,00		0,00	0,00	0,00
Total des recettes réelles de fonctionnement		14 400 592,00	0,00	302 568,52	302 568,52	14 703 160,52
042	Opérat° ordre transfert entre sections (5)	87 000,00		0,00	0,00	87 000,00
043	Opérat° ordre intérieur de la section (5)	0,00		0,00	0,00	0,00
Total des recettes d'ordre de fonctionnement		87 000,00		0,00	0,00	87 000,00
TOTAL		14 487 592,00	0,00	302 568,52	302 568,52	14 790 160,52

+

R 002 RESULTAT REPORTE OU ANTICIPE (2)	234 178,00
---	-------------------

=

TOTAL DES RECETTES DE FONCTIONNEMENT CUMULEES	15 024 338,52
--	----------------------

Pour information :

AUTOFINANCEMENT PREVISIONNEL DÉGAGÉ AU PROFIT DE LA SECTION D'INVESTISSEMENT (6)	890 460,00	Il s'agit, pour un budget voté en équilibre, des ressources propres correspondant à l'excédent des recettes réelles de fonctionnement sur les dépenses réelles de fonctionnement. Il sert à financer le remboursement du capital de la dette et les nouveaux investissements de la commune ou de l'établissement.
---	-------------------	---

(1) Cf. Modalités de vote I-B.
(2) La colonne RAR n'est à renseigner qu'en l'absence de reprise anticipée du résultat lors du vote du budget primitif.
(3) Il s'agit des nouveaux crédits votés lors de la présente délibération, hors RAR.

- (4) Si la commune ou l'établissement applique le régime des provisions semi-budgétaires.
(5) $DF\ 023 = RI\ 021$; $DI\ 040 = RF\ 042$; $RI\ 040 = DF\ 042$; $DI\ 041 = RI\ 041$; $DF\ 043 = RF\ 043$.
(6) Solde de l'opération $DF\ 023 + DF\ 042 - RF\ 042$ ou solde de l'opération $RI\ 021 + RI\ 040 - DI\ 040$.

II – PRESENTATION GENERALE DU BUDGET	II
SECTION D'INVESTISSEMENT – CHAPITRES	A3

DEPENSES D'INVESTISSEMENT

Chap.	Libellé	Budget de l'exercice (1) I	Restes à réaliser N-1 (2) II	Propositions nouvelles	VOTE (3) III	TOTAL IV = I + II + III
010	Stocks (5)	0,00	0,00	0,00	0,00	0,00
20	Immobilisations incorporelles (sauf 204)	277 796,00	148 997,85	-49 032,00	-49 032,00	377 761,85
204	Subventions d'équipement versées	300 376,00	54 000,00	13 881,00	13 881,00	368 257,00
21	Immobilisations corporelles	982 056,00	229 823,91	-47 382,00	-47 382,00	1 164 497,91
22	Immobilisations reçues en affectation (6)	0,00	0,00	0,00	0,00	0,00
23	Immobilisations en cours	341 934,00	0,00	-21 510,00	-21 510,00	320 424,00
	Total des opérations d'équipement	0,00	0,00	0,00	0,00	0,00
	Total des dépenses d'équipement	1 902 162,00	432 821,76	-104 043,00	-104 043,00	2 230 940,76
10	Dotations, fonds divers et réserves	50 813,00	0,00	65 901,00	65 901,00	116 714,00
13	Subventions d'investissement	0,00	0,00	26 190,00	26 190,00	26 190,00
16	Emprunts et dettes assimilées	651 775,00	0,00	9 000,00	9 000,00	660 775,00
18	Compte de liaison : affectat° (BA,régie) (7)	0,00	0,00	0,00	0,00	0,00
26	Participat° et créances rattachées	0,00	0,00	0,00	0,00	0,00
27	Autres immobilisations financières	0,00	0,00	0,00	0,00	0,00
020	Dépenses imprévues	150 000,00	0,00	0,00	0,00	150 000,00
	Total des dépenses financières	852 588,00	0,00	101 091,00	101 091,00	953 679,00
45...	Total des opé. pour compte de tiers(8)	677 000,00	0,00	44 130,76	44 130,76	721 130,76
	Total des dépenses réelles d'investissement	3 431 750,00	432 821,76	41 178,76	41 178,76	3 905 750,52
040	Opérat° ordre transfert entre sections (4)	87 000,00	0,00	0,00	0,00	87 000,00
041	Opérations patrimoniales (4)	0,00	0,00	0,00	0,00	0,00
	Total des dépenses d'ordre d'investissement	87 000,00	0,00	0,00	0,00	87 000,00
	TOTAL	3 518 750,00	432 821,76	41 178,76	41 178,76	3 992 750,52

+

D 001 SOLDE D'EXECUTION NEGATIF REPORTE OU ANTICIPE (2)	1 382 367,35
--	---------------------

=

TOTAL DES DEPENSES D'INVESTISSEMENT CUMULEES	5 375 117,87
---	---------------------

RECETTES D'INVESTISSEMENT

Chap.	Libellé	Budget de l'exercice(1) I	Restes à réaliser N-1 (2) II	Propositions nouvelles	VOTE (3) III	TOTAL IV = I + II + III
010	Stocks (5)	0,00	0,00	0,00	0,00	0,00
13	Subventions d'investissement (hors 138)	634 014,00	615 734,11	212 222,00	212 222,00	1 461 970,11
16	Emprunts et dettes assimilées (hors165)	1 262 000,00	600 000,00	-375 285,12	-375 285,12	1 486 714,88
20	Immobilisations incorporelles (sauf 204)	0,00	0,00	0,00	0,00	0,00
204	Subventions d'équipement versées	0,00	0,00	0,00	0,00	0,00
21	Immobilisations corporelles	0,00	0,00	0,00	0,00	0,00
22	Immobilisations reçues en affectation (6)	0,00	0,00	0,00	0,00	0,00
23	Immobilisations en cours	0,00	0,00	0,00	0,00	0,00
	Total des recettes d'équipement	1 896 014,00	1 215 734,11	-163 063,12	-163 063,12	2 948 684,99
10	Dotations, fonds divers et réserves (hors 1068)	183 428,00	4 864,89	-52 422,00	-52 422,00	135 870,89
1068	Excédents de fonctionnement capitalisés (9)	0,00	0,00	591 971,23	591 971,23	591 971,23
138	Autres subvent° invest. non transf.	0,00	0,00	0,00	0,00	0,00
165	Dépôts et cautionnements reçus	0,00	0,00	0,00	0,00	0,00
18	Compte de liaison : affectat° (BA,régie) (7)	0,00	0,00	0,00	0,00	0,00
26	Participat° et créances rattachées	0,00	0,00	0,00	0,00	0,00
27	Autres immobilisations financières	0,00	0,00	0,00	0,00	0,00
024	Produits des cessions d'immobilisations	0,00	0,00	0,00	0,00	0,00
	Total des recettes financières	183 428,00	4 864,89	539 549,23	539 549,23	727 842,12
45...	Total des opé. pour le compte de tiers (8)	677 000,00	2 618,88	41 511,88	41 511,88	721 130,76
	Total des recettes réelles d'investissement	2 756 442,00	1 223 217,88	417 997,99	417 997,99	4 397 657,87
021	Virement de la sect° de fonctionnement (4)	323 328,00	0,00	215 152,00	215 152,00	538 480,00
040	Opérat° ordre transfert entre sections (4)	438 980,00	0,00	0,00	0,00	438 980,00

Chap.	Libellé	Budget de l'exercice(1) I	Restes à réaliser N-1 (2) II	Propositions nouvelles	VOTE (3) III	TOTAL IV = I + II + III
041	Opérations patrimoniales (4)	0,00		0,00	0,00	0,00
Total des recettes d'ordre d'investissement		762 308,00		215 152,00	215 152,00	977 460,00
TOTAL		3 518 750,00	1 223 217,88	633 149,99	633 149,99	5 375 117,87

+

R 001 SOLDE D'EXECUTION POSITIF REPORTE OU ANTICIPE (2)	0,00
--	-------------

=

TOTAL DES RECETTES D'INVESTISSEMENT CUMULEES	5 375 117,87
---	---------------------

Pour information :

Il s'agit, pour un budget voté en équilibre, des ressources propres correspondant à l'excédent des recettes réelles de fonctionnement sur les dépenses réelles de fonctionnement. Il sert à financer le remboursement du capital de la dette et les nouveaux investissements de la commune ou de l'établissement.

**AUTOFINANCEMENT PREVISIONNEL
DÉGAGÉ PAR LA SECTION DE
FONCTIONNEMENT (10)**

890 460,00

(1) Cf. Modalités de vote I-B.

(2) Inscrire en cas de reprise des résultats de l'exercice précédent (après vote du compte administratif) ou si reprise anticipée des résultats.

(3) Le vote de l'organe délibérant porte uniquement sur les propositions nouvelles.

(4) DF 023 = RI 021 ; DI 040 = RF 042 ; RI 040 = DF 042 ; DI 041 = RI 041 ; DF 043 = RF 043.

(5) A servir uniquement dans le cadre d'un suivi des stocks selon la méthode de l'inventaire permanent simplifié autorisée pour les seules opérations d'aménagements (lotissement, ZAC...) par ailleurs retracées dans le cadre de budgets annexes.

(6) En dépenses, le chapitre 22 retrace les travaux d'investissement réalisés sur les biens reçus en affectation. En recette, il retrace, le cas échéant, l'annulation de tels travaux effectués sur un exercice antérieur.

(7) A servir uniquement lorsque la commune ou l'établissement effectue une dotation initiale en espèces au profit d'un service public non personnalisé qu'elle ou qu'il crée.

(8) Seul le total des opérations pour compte de tiers figure sur cet état (voir le détail Annexe IV A9).

(9) Le compte 1068 n'est pas un chapitre mais un article du chapitre 10.

(10) Solde de l'opération DF 023 + DF 042 – RF 042 ou solde de l'opération RI 021 + RI 040 – DI 040.

II – PRESENTATION GENERALE DU BUDGET	II
BALANCE GENERALE DU BUDGET	B1

1 – DEPENSES (du présent budget + restes à réaliser)

	FONCTIONNEMENT	Opérations réelles (1)	Opérations d'ordre (2)	TOTAL
011	Charges à caractère général	76 541,00		76 541,00
012	Charges de personnel, frais assimilés	101 100,00		101 100,00
014	Atténuations de produits	10 000,00		10 000,00
60	<i>Achats et variation des stocks (3)</i>		0,00	0,00
65	Autres charges de gestion courante	-80 145,53		-80 145,53
656	Frais fonctionnement des groupes d'élus (4)	0,00		0,00
66	Charges financières	6 000,00	0,00	6 000,00
67	Charges exceptionnelles	33 559,05	0,00	33 559,05
68	Dot. aux amortissements et provisions	174 540,00	0,00	174 540,00
71	<i>Production stockée (ou déstockage) (3)</i>		0,00	0,00
022	Dépenses imprévues	0,00		0,00
023	<i>Virement à la section d'investissement</i>		215 152,00	215 152,00
Dépenses de fonctionnement – Total		321 594,52	215 152,00	536 746,52

+

D 002 RESULTAT REPORTE OU ANTICIPE	0,00
---	-------------

=

TOTAL DES DEPENSES DE FONCTIONNEMENT CUMULEES	536 746,52
--	-------------------

	INVESTISSEMENT	Opérations réelles (1)	Opérations d'ordre (2)	TOTAL
10	Dotations, fonds divers et réserves	65 901,00	0,00	65 901,00
13	Subventions d'investissement	26 190,00	0,00	26 190,00
15	<i>Provisions pour risques et charges (5)</i>		0,00	0,00
16	Emprunts et dettes assimilées (sauf 1688 non budgétaire)	9 000,00	0,00	9 000,00
18	Compte de liaison : affectat° (BA,régie)	(8) 0,00		0,00
	Total des opérations d'équipement	0,00		0,00
198	<i>Neutral. amort. subv. équip. versées</i>		0,00	0,00
20	Immobilisations incorporelles (sauf 204) (6)	99 965,85	0,00	99 965,85
204	Subventions d'équipement versées	67 881,00	0,00	67 881,00
21	Immobilisations corporelles (6)	182 441,91	0,00	182 441,91
22	Immobilisations reçues en affectation (6)	(9) 0,00	0,00	0,00
23	Immobilisations en cours (6)	-21 510,00	0,00	-21 510,00
26	Participations et créances rattachées	0,00	0,00	0,00
27	Autres immobilisations financières	0,00	0,00	0,00
28	<i>Amortissement des immobilisations (reprises)</i>		0,00	0,00
29	<i>Prov. pour dépréciat° immobilisations (5)</i>		0,00	0,00
39	<i>Prov. dépréciat° des stocks et en-cours (5)</i>		0,00	0,00
45...	Total des opérations pour compte de tiers (7)	44 130,76	0,00	44 130,76
481	<i>Charges à rép. sur plusieurs exercices</i>		0,00	0,00
49	<i>Prov. dépréc. comptes de tiers (5)</i>		0,00	0,00
59	<i>Prov. dépréc. comptes financiers (5)</i>		0,00	0,00
3...	Stocks	0,00	0,00	0,00
020	Dépenses imprévues	0,00		0,00
Dépenses d'investissement – Total		474 000,52	0,00	474 000,52

+

D 001 SOLDE D'EXECUTION NEGATIF REPORTE OU ANTICIPE	1 382 367,35
--	---------------------

=

TOTAL DES DEPENSES D'INVESTISSEMENT CUMULEES	1 856 367,87
---	---------------------

- (1) Y compris les opérations relatives au rattachement des charges et des produits et les opérations d'ordre semi-budgétaires.
- (2) Voir liste des opérations d'ordre.
- (3) Permet de retracer des opérations particulières telles que les opérations de stocks liées à la tenue d'un inventaire permanent simplifié.
- (4) Communes, communautés d'agglomération et communautés urbaines de plus de 100 000 habitants.
- (5) Si la commune ou l'établissement applique le régime des provisions budgétaires.
- (6) Hors chapitres « opérations d'équipement ».
- (7) Seul le total des opérations pour compte de tiers figure sur cet état (voir le détail Annexe IV A9).
- (8) A servir uniquement lorsque la commune ou l'établissement effectue une dotation initiale en espèces au profit d'un service public non personnalisé qu'elle ou qu'il crée.
- (9) En dépenses, le chapitre 22 retrace les travaux d'investissement réalisés sur les biens reçus en affectation. En recette, il retrace, le cas échéant, l'annulation de tels travaux effectués sur un exercice antérieur.

II – PRESENTATION GENERALE DU BUDGET	II
BALANCE GENERALE DU BUDGET	B2

2 – RECETTES (du présent budget + restes à réaliser)

	FONCTIONNEMENT	Opérations réelles (1)	Opérations d'ordre (2)	TOTAL
013	Atténuations de charges	33 148,00		33 148,00
60	Achats et variation des stocks (3)		0,00	0,00
70	Produits services, domaine et ventes div	47 235,12		47 235,12
71	Production stockée (ou déstockage)		0,00	0,00
72	Production immobilisée		0,00	0,00
73	Impôts et taxes	157 018,00		157 018,00
74	Dotations et participations	61 727,40		61 727,40
75	Autres produits de gestion courante	0,00	0,00	0,00
76	Produits financiers	0,00	0,00	0,00
77	Produits exceptionnels	3 440,00	0,00	3 440,00
78	Reprise sur amortissements et provisions	0,00	0,00	0,00
79	Transferts de charges		0,00	0,00
Recettes de fonctionnement – Total		302 568,52	0,00	302 568,52

+

R 002 RESULTAT REPORTE OU ANTICIPE	234 178,00
---	-------------------

=

TOTAL DES RECETTES DE FONCTIONNEMENT CUMULEES	536 746,52
--	-------------------

	INVESTISSEMENT	Opérations réelles (1)	Opérations d'ordre (2)	TOTAL
10	Dotations, fonds divers et réserves (sauf 1068)	-47 557,11	0,00	-47 557,11
13	Subventions d'investissement	827 956,11	0,00	827 956,11
15	Provisions pour risques et charges (4)		0,00	0,00
16	Emprunts et dettes assimilées (sauf 1688 non budgétaires)	224 714,88	0,00	224 714,88
18	Compte de liaison : affectat° (BA,régie)	(6) 0,00		0,00
20	Immobilisations incorporelles (sauf 204)	0,00	0,00	0,00
204	Subventions d'équipement versées	0,00	0,00	0,00
21	Immobilisations corporelles	0,00	0,00	0,00
22	Immobilisations reçues en affectation	(7) 0,00	0,00	0,00
23	Immobilisations en cours	0,00	0,00	0,00
26	Participations et créances rattachées	0,00	0,00	0,00
27	Autres immobilisations financières	0,00	0,00	0,00
28	Amortissement des immobilisations		0,00	0,00
29	Prov. pour dépréciat° immobilisations (4)		0,00	0,00
39	Prov. dépréciat° des stocks et en-cours (4)		0,00	0,00
45...	Opérations pour compte de tiers (5)	44 130,76	0,00	44 130,76
481	Charges à rép. sur plusieurs exercices		0,00	0,00
49	Prov. dépréc. comptes de tiers (4)		0,00	0,00
59	Prov. dépréc. comptes financiers (4)		0,00	0,00
3...	Stocks	0,00	0,00	0,00
021	Virement de la sect° de fonctionnement		215 152,00	215 152,00
024	Produits des cessions d'immobilisations	0,00		0,00
Recettes d'investissement – Total		1 049 244,64	215 152,00	1 264 396,64

+

R 001 SOLDE D'EXECUTION POSITIF REPORTE OU ANTICIPE	0,00
--	-------------

+

AFFECTATION AU COMPTE 1068	591 971,23
-----------------------------------	-------------------

=

TOTAL DES RECETTES D'INVESTISSEMENT CUMULEES	1 856 367,87
---	---------------------

- (1) Y compris les opérations relatives au rattachement des charges et des produits et les opérations d'ordre semi-budgétaires.
- (2) Voir liste des opérations d'ordre.
- (3) Permet de retracer des opérations particulières telles que les opérations de stocks liées à la tenue d'un inventaire permanent simplifié.
- (4) Si la commune ou l'établissement applique le régime des provisions budgétaires.
- (5) Seul le total des opérations pour compte de tiers figure sur cet état (voir le détail Annexe IV A9).
- (6) A servir uniquement lorsque la commune ou l'établissement effectue une dotation initiale en espèces au profit d'un service public non personnalisé qu'elle ou qu'il crée.
- (7) En dépenses, le chapitre 22 retrace les travaux d'investissement réalisés sur les biens reçus en affectation. En recette, il retrace, le cas échéant, l'annulation de tels travaux effectués sur un exercice antérieur.

III – VOTE DU BUDGET	III
SECTION DE FONCTIONNEMENT – DETAIL DES DEPENSES	A1

Chap / art (1)	Libellé (1)	Budget de l'exercice (2)	Propositions nouvelles (3)	Vote (4)
011	Charges à caractère général	2 834 863,00	76 541,00	76 541,00
60228	Autres fournitures consommables	70 000,00	0,00	0,00
6032	Variat* stocks autres approvisionnements	158 000,00	0,00	0,00
6042	Achats prestat* services (hors terrains)	353 136,00	0,00	0,00
60611	Eau et assainissement	16 828,00	0,00	0,00
60612	Energie - Electricité	140 190,00	0,00	0,00
60621	Combustibles	360,00	0,00	0,00
60622	Carburants	96 000,00	10 000,00	10 000,00
60623	Alimentation	18 719,24	0,00	0,00
60631	Fournitures d'entretien	30 000,00	0,00	0,00
60632	Fournitures de petit équipement	24 529,86	1 000,00	1 000,00
60636	Vêtements de travail	16 500,00	300,00	300,00
6064	Fournitures administratives	11 722,46	0,00	0,00
6068	Autres matières et fournitures	78 592,00	0,00	0,00
611	Contrats de prestations de services	299 591,02	-5 000,00	-5 000,00
6132	Locations immobilières	6 490,00	0,00	0,00
6135	Locations mobilières	84 880,00	2 500,00	2 500,00
614	Charges locatives et de copropriété	835,00	0,00	0,00
61521	Entretien terrains	65 000,00	0,00	0,00
615221	Entretien, réparations bâtiments publics	10 000,00	0,00	0,00
61551	Entretien matériel roulant	52 500,00	0,00	0,00
61558	Entretien autres biens mobiliers	13 800,00	0,00	0,00
6156	Maintenance	207 826,00	12 600,00	12 600,00
6161	Multirisques	30 000,00	0,00	0,00
6168	Autres primes d'assurance	10 000,00	0,00	0,00
617	Etudes et recherches	1 200,00	0,00	0,00
6182	Documentation générale et technique	11 484,00	0,00	0,00
6184	Versements à des organismes de formation	42 300,00	-5 000,00	-5 000,00
6185	Frais de colloques et de séminaires	2 800,00	8 640,00	8 640,00
6226	Honoraires	84 600,00	0,00	0,00
6227	Frais d'actes et de contentieux	10 000,00	0,00	0,00
6228	Divers	254 410,00	0,00	0,00
6231	Annonces et insertions	76 350,00	-2 300,00	-2 300,00
6232	Fêtes et cérémonies	7 200,00	0,00	0,00
6236	Catalogues et imprimés	68 039,44	0,00	0,00
6238	Divers	64 350,00	0,00	0,00
6241	Transports de biens	41 500,00	8 670,00	8 670,00
6251	Voyages et déplacements	8 150,00	0,00	0,00
6256	Missions	20 000,00	0,00	0,00
6257	Réceptions	65 128,00	2 500,00	2 500,00
6262	Frais de télécommunications	44 376,00	0,00	0,00
627	Services bancaires et assimilés	7 300,00	0,00	0,00
6281	Concours divers (cotisations)	12 771,00	32 271,00	32 271,00
6283	Frais de nettoyage des locaux	1 839,00	5 000,00	5 000,00
6284	Redevances pour services rendus	1 900,00	0,00	0,00
62875	Remb. frais aux communes membres du GFP	17 225,00	0,00	0,00
62878	Remb. frais à d'autres organismes	10 000,00	0,00	0,00
6288	Autres services extérieurs	150 770,98	10 360,00	10 360,00
63512	Taxes foncières	7 598,00	0,00	0,00
6355	Taxes et impôts sur les véhicules	1 730,00	0,00	0,00
637	Autres impôts, taxes (autres organismes)	26 342,00	-5 000,00	-5 000,00
012	Charges de personnel, frais assimilés	6 550 000,00	101 100,00	101 100,00
6215	Personnel affecté par CL de rattachement	35 000,00	0,00	0,00
6217	Personnel affecté par la commune membre	250 000,00	30 000,00	30 000,00
6218	Autre personnel extérieur	660 000,00	43 100,00	43 100,00
6332	Cotisations versées au F.N.A.L.	18 703,00	0,00	0,00
6336	Cotisations CNFPT et CDGFPT	55 694,00	0,00	0,00
64111	Rémunération principale titulaires	2 164 000,00	0,00	0,00
64112	NBI, SFT, indemnité résidence	95 435,00	0,00	0,00
64118	Autres indemnités titulaires	448 000,00	0,00	0,00
64131	Rémunérations non tit.	1 092 500,00	0,00	0,00
64168	Autres emplois d'insertion	15 000,00	0,00	0,00
6451	Cotisations à l'U.R.S.S.A.F.	664 000,00	0,00	0,00
6453	Cotisations aux caisses de retraites	692 600,00	0,00	0,00
6454	Cotisations aux A.S.S.E.D.I.C.	57 528,00	0,00	0,00
6455	Cotisations pour assurance du personnel	154 040,00	0,00	0,00
6458	Cotis. aux autres organismes sociaux	37 500,00	0,00	0,00
64731	Allocations chômage versées directement	13 000,00	0,00	0,00
6474	Versement aux autres oeuvres sociales	40 000,00	0,00	0,00

Chap / art (1)	Libellé (1)	Budget de l'exercice (2)	Propositions nouvelles (3)	Vote (4)
6475	Médecine du travail, pharmacie	22 000,00	0,00	0,00
6488	Autres charges	35 000,00	28 000,00	28 000,00
014	Atténuations de produits	1 091 875,00	10 000,00	10 000,00
7391178	Autres restitut° dégrèvt contrib. direct	10 000,00	10 000,00	10 000,00
739211	Attributions de compensation	91 745,00	0,00	0,00
739221	FNGIR	990 130,00	0,00	0,00
65	Autres charges de gestion courante	2 815 766,00	-80 145,53	-80 145,53
6512	Droits d'utilisat° informatique nuage	16 000,00	0,00	0,00
6521	Déficit budgets annexes administratifs	401 493,00	-80 713,53	-80 713,53
6531	Indemnités	118 000,00	0,00	0,00
6532	Frais de mission	1 000,00	0,00	0,00
6533	Cotisations de retraite	5 000,00	0,00	0,00
6534	Cotis. de sécurité sociale - part patron	12 000,00	0,00	0,00
6535	Formation	2 000,00	0,00	0,00
6541	Créances admises en non-valeur	10 000,00	-10 000,00	-10 000,00
65548	Autres contributions	1 823 873,00	4 717,00	4 717,00
657341	Subv. fonct. Communes du GFP	30 000,00	0,00	0,00
657362	Subv. fonct. CCAS	330 000,00	0,00	0,00
6574	Subv. fonct. Associat°, personnes privée	66 400,00	5 851,00	5 851,00
656	Frais fonctionnement des groupes d'élus	0,00	0,00	0,00
TOTAL = DEPENSES DE GESTION DES SERVICES (a) = (011 + 012 + 014 + 65 + 656)		13 292 504,00	107 495,47	107 495,47
66	Charges financières (b)	210 580,00	6 000,00	6 000,00
66111	Intérêts réglés à l'échéance	184 580,00	6 000,00	6 000,00
66112	Intérêts - Rattachement des ICNE	-4 000,00	0,00	0,00
6615	Intérêts comptes courants et de dépôts	30 000,00	0,00	0,00
67	Charges exceptionnelles (c)	132 200,00	33 559,05	33 559,05
6718	Autres charges exceptionnelles gestion	0,00	11 493,00	11 493,00
673	Titres annulés (sur exercices antérieurs)	0,00	3 866,05	3 866,05
6748	Autres subventions exceptionnelles	132 200,00	18 200,00	18 200,00
68	Dotations provisions semi-budgétaires (d) (6)	90 000,00	174 540,00	174 540,00
6815	Dot. prov. pour risques fonct. courant	90 000,00	0,00	0,00
6875	Dot. prov. risques et charges exception.	0,00	174 540,00	174 540,00
022	Dépenses imprévues (e)	0,00	0,00	0,00
TOTAL DES DEPENSES REELLES = a + b + c + d + e		13 725 284,00	321 594,52	321 594,52
023	Virement à la section d'investissement	323 328,00	215 152,00	215 152,00
042	Opérat° ordre transfert entre sections (7) (8) (9)	438 980,00	0,00	0,00
6811	Dot. amort. et prov. Immos incorporelles	410 000,00	0,00	0,00
6862	Dot. amort. charges financ. à répartir	28 980,00	0,00	0,00
TOTAL DES PRELEVEMENTS AU PROFIT DE LA SECTION D'INVESTISSEMENT		762 308,00	215 152,00	215 152,00
043	Opérat° ordre intérieur de la section (10)	0,00	0,00	0,00
TOTAL DES DEPENSES D'ORDRE		762 308,00	215 152,00	215 152,00
TOTAL DES DEPENSES DE FONCTIONNEMENT DE L'EXERCICE (= Total des opérations réelles et d'ordre)		14 487 592,00	536 746,52	536 746,52

+

RESTES A REALISER N-1 (11)	0,00
-----------------------------------	-------------

+

D 002 RESULTAT REPORTE OU ANTICIPE (11)	0,00
--	-------------

=

TOTAL DES DEPENSES DE FONCTIONNEMENT CUMULEES	536 746,52
--	-------------------

Détail du calcul des ICNE au compte 66112 (5)

Montant des ICNE de l'exercice	42 300,00
Montant des ICNE de l'exercice N-1	46 300,00
= Différence ICNE N – ICNE N-1	-4 000,00

(1) Détailler les chapitres budgétaires par article conformément au plan de comptes appliqué par la commune ou l'établissement.

(2) Cf. Modalités de vote I-B.

(3) Hors restes à réaliser.

(4) Le vote de l'organe délibérant porte uniquement sur les propositions nouvelles.

(5) Le montant des ICNE de l'exercice correspond au montant de l'étape en cours cumulé aux crédits de l'exercice. Si le montant des ICNE de l'exercice est inférieur au montant de l'exercice N-1, le montant du compte 66112 sera négatif.

- (6) Si la commune ou l'établissement applique le régime des provisions semi-budgétaires.
- (7) Cf. définitions du chapitre des opérations d'ordre, *DF 042 = RI 040*.
- (8) Aucune prévision budgétaire ne doit figurer aux articles 675 et 676 (cf. chapitre 024 « produit des cessions d'immobilisation »).
- (9) Le compte 6815 peut figurer dans le détail du chapitre 042 si la commune ou l'établissement applique le régime des provisions budgétaires.
- (10) Chapitre destiné à retracer les opérations particulières telles que les opérations de stocks ou liées à la tenue d'un inventaire permanent simplifié.
- (11) Inscrire en cas de reprise des résultats de l'exercice précédent (après vote du compte administratif ou si reprise anticipée des résultats).

III – VOTE DU BUDGET				III
SECTION DE FONCTIONNEMENT – DETAIL DES RECETTES				A2
Chap / art (1)	Libellé (1)	Budget de l'exercice (2)	Propositions nouvelles (3)	Vote (4)
013	Atténuations de charges	348 000,00	33 148,00	33 148,00
6032	Variat° stocks autres approvisionnements	163 000,00	0,00	0,00
6419	Remboursements rémunérations personnel	185 000,00	33 148,00	33 148,00
70	Produits services, domaine et ventes div	1 445 180,00	47 235,12	47 235,12
70612	Redevance spéciale enlèvement ordures	82 000,00	0,00	0,00
7062	Redevances services à caractère culturel	245 536,00	29 635,00	29 635,00
70632	Redevances services à caractère loisir	83 785,00	0,00	0,00
7066	Redevances services à caractère social	162 500,00	0,00	0,00
7067	Redev. services périscolaires et enseign	268 599,00	0,00	0,00
70841	Mise à dispo personnel B.A. , régies	80 000,00	0,00	0,00
70845	Mise à dispo personnel communes du GFP	350 000,00	0,00	0,00
70872	Remb. frais B.A. et régies municipales	0,00	25 000,00	25 000,00
70875	Remb. frais par les communes du GFP	36 000,00	4 100,12	4 100,12
70878	Remb. frais par d'autres redevables	21 520,00	4 500,00	4 500,00
7088	Produits activités annexes (abonnements)	115 240,00	-16 000,00	-16 000,00
73	Impôts et taxes	9 601 624,00	157 018,00	157 018,00
73111	Impôts directs locaux	2 530 000,00	134 255,00	134 255,00
73112	Cotisation sur la VAE	330 000,00	22 956,00	22 956,00
73113	Taxe sur les Surfaces Commerciales	240 000,00	-30 746,00	-30 746,00
73114	Imposition Forf. sur Entrep. Réseau	195 000,00	1 951,00	1 951,00
73211	Attribution de compensation	671 624,00	0,00	0,00
73223	Fonds péréquation ress. com. et intercom	300 000,00	0,00	0,00
7331	Taxe enlèvement ordures ménagères et ass	2 720 000,00	31 600,00	31 600,00
7346	Taxe milieux aquatiques et inondations	375 000,00	-5 818,00	-5 818,00
7382	Fraction de TVA	2 240 000,00	2 820,00	2 820,00
74	Dotations et participations	2 694 858,00	61 727,40	61 727,40
74124	Dotation d'intercommunalité	385 000,00	0,00	0,00
74126	Dot. compensat° groupements de communes	326 000,00	0,00	0,00
74718	Autres participations Etat	150 450,00	20 818,00	20 818,00
7472	Participat° Régions	122 765,00	10 000,00	10 000,00
7473	Participat° Départements	206 500,00	0,00	0,00
7478	Participat° Autres organismes	1 344 143,00	24 027,40	24 027,40
74833	Etat - Compensation CET (CVAE et CFE)	150 000,00	6 882,00	6 882,00
74834	Etat - Compens. exonérat° taxes foncière	10 000,00	0,00	0,00
75	Autres produits de gestion courante	161 130,00	0,00	0,00
752	Revenus des immeubles	149 800,00	0,00	0,00
7588	Autres produits div. de gestion courante	11 330,00	0,00	0,00
TOTAL = RECETTES DE GESTION DES SERVICES (a) = 70 + 73 + 74 + 75 + 013		14 250 792,00	299 128,52	299 128,52
76	Produits financiers (b)	0,00	0,00	0,00
77	Produits exceptionnels (c)	149 800,00	3 440,00	3 440,00
7711	Dédits et pénalités perçus	90 000,00	0,00	0,00
7713	Libéralités reçues	59 700,00	-5 000,00	-5 000,00
7718	Autres produits except. opérat° gestion	100,00	5 940,00	5 940,00
775	Produits des cessions d'immobilisations	0,00	2 500,00	2 500,00
78	Reprises provisions semi-budgétaires (d) (5)	0,00	0,00	0,00
TOTAL DES RECETTES REELLES = a + b + c + d		14 400 592,00	302 568,52	302 568,52
042	Opérat° ordre transfert entre sections (6) (7) (8)	87 000,00	0,00	0,00
777	Quote-part subv invest transf cpte résul	87 000,00	0,00	0,00
043	Opérat° ordre intérieur de la section (9)	0,00	0,00	0,00
TOTAL DES RECETTES D'ORDRE		87 000,00	0,00	0,00
TOTAL DES RECETTES DE FONCTIONNEMENT DE L'EXERCICE (= Total des opérations réelles et d'ordre)		14 487 592,00	302 568,52	302 568,52

+

RESTES A REALISER N-1 (10)	0,00
-----------------------------------	-------------

+

R 002 RESULTAT REPORTE OU ANTICIPE (10)	234 178,00
--	-------------------

=

TOTAL DES RECETTES DE FONCTIONNEMENT CUMULEES	536 746,52
--	-------------------

Détail du calcul des ICNE au compte 7622 (11)

Montant des ICNE de l'exercice	0,00
Montant des ICNE de l'exercice N-1	0,00
= Différence ICNE N – ICNE N-1	0,00

- (1) Détailler les chapitres budgétaires par article conformément au plan de comptes appliqué par la commune ou l'établissement.
- (2) Cf. Modalités de vote I-B.
- (3) Hors restes à réaliser.
- (4) Le vote de l'assemblée porte uniquement sur les propositions nouvelles.
- (5) Si la commune ou l'établissement applique le régime des provisions semi-budgétaires.
- (6) Cf. définitions du chapitre des opérations d'ordre, *RF 042 = DI 040*.
- (7) Aucune prévision budgétaire ne doit figurer aux articles 775 et 776 (cf. chapitre 024 « produit des cessions d'immobilisation »).
- (8) Le compte 7815 peut figurer dans le détail du chapitre 042 si la commune ou l'établissement applique le régime des provisions budgétaires.
- (9) Chapitre destiné à retracer les opérations particulières telles que les opérations de stocks ou liées à la tenue d'un inventaire permanent simplifié.
- (10) Inscrire en cas de reprise des résultats de l'exercice précédent (après vote du compte administratif ou si reprise anticipée des résultats).
- (11) Le montant des ICNE de l'exercice correspond au montant de l'étape en cours cumulé aux crédits de l'exercice. Si le montant des ICNE de l'exercice est inférieur au montant de l'exercice N-1, le montant du compte 7622 sera négatif.

III – VOTE DU BUDGET	III
SECTION D'INVESTISSEMENT – DETAIL DES DEPENSES	B1

Chap / art (1)	Libellé (1)	Budget de l'exercice (2)	Propositions nouvelles (3)	Vote (4)
010	Stocks	0,00	0,00	0,00
20	Immobilisations incorporelles (sauf opérations et 204)	277 796,00	-49 032,00	-49 032,00
2031	Frais d'études	257 976,00	-57 836,00	-57 836,00
2051	Concessions, droits similaires	19 820,00	8 804,00	8 804,00
204	Subventions d'équipement versées (hors opérations)	300 376,00	13 881,00	13 881,00
2041581	Autres grpts-Biens mob., mat. et études	19 700,00	0,00	0,00
20422	Privé : Bâtiments, installations	154 976,00	0,00	0,00
20423	Privé : Projet infrastructure	125 700,00	13 881,00	13 881,00
21	Immobilisations corporelles (hors opérations)	982 056,00	-47 382,00	-47 382,00
2111	Terrains nus	30 000,00	0,00	0,00
2128	Autres agencements et aménagements	372 873,00	-20 000,00	-20 000,00
21318	Autres bâtiments publics	83 500,00	0,00	0,00
2135	Installations générales, agencements	35 059,76	0,00	0,00
2145	Construct° sol autrui - Installat° gén.	186 708,00	0,00	0,00
2158	Autres inst.,matériel,outil. techniques	17 475,00	0,00	0,00
2161	Oeuvres et objets d'art	0,00	150,00	150,00
2182	Matériel de transport	41 500,00	0,00	0,00
2183	Matériel de bureau et informatique	81 642,00	-27 728,00	-27 728,00
2184	Mobilier	45 910,24	4 000,00	4 000,00
2188	Autres immobilisations corporelles	87 388,00	-3 804,00	-3 804,00
22	Immobilisations reçues en affectation (hors opérations)	0,00	0,00	0,00
23	Immobilisations en cours (hors opérations)	341 934,00	-21 510,00	-21 510,00
2317	Immo. corporelles reçues mise à dispo.	234 234,00	0,00	0,00
232	Immobilisations incorporelles en cours	107 700,00	-21 510,00	-21 510,00
Total des dépenses d'équipement		1 902 162,00	-104 043,00	-104 043,00
10	Dotations, fonds divers et réserves	50 813,00	65 901,00	65 901,00
1021	Dotation	50 813,00	65 901,00	65 901,00
13	Subventions d'investissement	0,00	26 190,00	26 190,00
1328	Autres subventions d'équip. non transf.	0,00	26 190,00	26 190,00
16	Emprunts et dettes assimilées	651 775,00	9 000,00	9 000,00
1641	Emprunts en euros	641 675,00	9 000,00	9 000,00
16818	Emprunts - Autres prêteurs	10 100,00	0,00	0,00
18	Compte de liaison : affectat° (BA,régie)	0,00	0,00	0,00
26	Participat° et créances rattachées	0,00	0,00	0,00
27	Autres immobilisations financières	0,00	0,00	0,00
020	Dépenses imprévues	150 000,00	0,00	0,00
Total des dépenses financières		852 588,00	101 091,00	101 091,00
458110	RÉHABILITATION DU HAMEAU DE NAVACELLES (6)	677 000,00	44 130,76	44 130,76
Total des dépenses d'opérations pour compte de tiers		677 000,00	44 130,76	44 130,76
TOTAL DEPENSES REELLES		3 431 750,00	41 178,76	41 178,76
040	Opérat° ordre transfert entre sections (7)	87 000,00	0,00	0,00
	Reprises sur autofinancement antérieur (8)	87 000,00	0,00	0,00
13911	Etat et établissements nationaux	87 000,00	0,00	0,00
	Charges transférées (9)	0,00	0,00	0,00
041	Opérations patrimoniales (10)	0,00	0,00	0,00
TOTAL DEPENSES D'ORDRE		87 000,00	0,00	0,00
TOTAL DES DEPENSES D'INVESTISSEMENT DE L'EXERCICE (= Total des dépenses réelles et d'ordre)		3 518 750,00	41 178,76	41 178,76

+

RESTES A REALISER N-1 (11)	432 821,76
-----------------------------------	-------------------

+

D 001 SOLDE D'EXECUTION NEGATIF REPORTE OU ANTICIPE (11)	1 382 367,35
---	---------------------

=

TOTAL DES DEPENSES D'INVESTISSEMENT CUMULEES	1 856 367,87
---	---------------------

(1) Détailler les chapitres budgétaires par article conformément au plan de comptes appliqué par la commune ou l'établissement.

(2) Cf. Modalités de vote, I-B.

(3) Hors restes à réaliser.

(4) Le vote de l'organe délibérant porte uniquement sur les propositions nouvelles.

(5) Voir état III B 3 pour le détail des opérations d'équipement.

(6) Voir annexe IV A 9 pour le détail des opérations pour compte de tiers.

(7) Cf. définitions du chapitre des opérations d'ordre, *DI 040 = RF 042*.

(8) Les comptes 15, 29, 39, 49 et 59 peuvent figurer dans le détail du chapitre 040 si la commune ou l'établissement applique le régime des provisions budgétaires.

(9) Aucune prévision budgétaire ne doit figurer à l'article 192 (cf. chapitre 024 « produit des cessions d'immobilisation »).

(10) Cf. définitions du chapitre des opérations d'ordre, *DI 041 = RI 041*.

(11) Inscrire en cas de reprise des résultats de l'exercice précédent (après vote du compte administratif ou si reprise anticipée des résultats).

III – VOTE DU BUDGET	III
SECTION D'INVESTISSEMENT – DETAIL DES RECETTES	B2

Chap / art (1)	Libellé (1)	Budget de l'exercice (2)	Propositions nouvelles (3)	Vote (4)
010	Stocks	0,00	0,00	0,00
13	Subventions d'investissement (hors 138)	634 014,00	212 222,00	212 222,00
1311	Subv. transf. Etat et établ. Nationaux	30 200,00	2 480,00	2 480,00
1312	Subv. transf. Régions	80 000,00	4 545,00	4 545,00
1313	Subv. transf. Départements	121 575,00	0,00	0,00
13141	Subv. transf. Communes membres du GFP	18 334,00	0,00	0,00
1318	Autres subventions d'équipement transf.	1 500,00	0,00	0,00
1321	Subv. non transf. Etat, établ. nationaux	77 795,00	0,00	0,00
1322	Subv. non transf. Régions	-48 882,00	85 816,63	85 816,63
1323	Subv. non transf. Départements	226 021,00	28 878,37	28 878,37
1327	Subv. non transf. Budget communautaire	0,00	0,00	0,00
1328	Autres subventions d'équip. non transf.	50 475,00	90 502,00	90 502,00
1348	Autres fonds non transférables	76 996,00	0,00	0,00
16	Emprunts et dettes assimilées (hors 165)	1 262 000,00	-375 285,12	-375 285,12
1641	Emprunts en euros	1 262 000,00	-375 285,12	-375 285,12
20	Immobilisations incorporelles (sauf 204)	0,00	0,00	0,00
204	Subventions d'équipement versées	0,00	0,00	0,00
21	Immobilisations corporelles	0,00	0,00	0,00
22	Immobilisations reçues en affectation	0,00	0,00	0,00
23	Immobilisations en cours	0,00	0,00	0,00
Total des recettes d'équipement		1 896 014,00	-163 063,12	-163 063,12
10	Dotations, fonds divers et réserves	183 428,00	539 549,23	539 549,23
10222	FCTVA	183 428,00	-52 422,00	-52 422,00
1068	Excédents de fonctionnement capitalisés	0,00	591 971,23	591 971,23
138	Autres subvent* invest. non transf.	0,00	0,00	0,00
165	Dépôts et cautionnements reçus	0,00	0,00	0,00
18	Compte de liaison : affectat* (BA,régie)	0,00	0,00	0,00
26	Participat* et créances rattachées	0,00	0,00	0,00
27	Autres immobilisations financières	0,00	0,00	0,00
024	Produits des cessions d'immobilisations	0,00	0,00	0,00
Total des recettes financières		183 428,00	539 549,23	539 549,23
458202	AMÉNAGEMENT PLACE BOUCQUERIE ET QUAI DES ORMEAUX - (5)	0,00	-2 618,88	-2 618,88
458210	RÉHABILITATION DU HAMEAU DE NAVACELLES (5)	677 000,00	44 130,76	44 130,76
Total des recettes d'opérations pour compte de tiers		677 000,00	41 511,88	41 511,88
TOTAL RECETTES REELLES		2 756 442,00	417 997,99	417 997,99
021	Virement de la sect* de fonctionnement	323 328,00	215 152,00	215 152,00
040	Opérat* ordre transfert entre sections (6) (7) (8)	438 980,00	0,00	0,00
28188	Autres immo. corporelles	410 000,00	0,00	0,00
4818	Charges à étaler	28 980,00	0,00	0,00
TOTAL DES PRELEVEMENTS PROVENANT DE LA SECTION DE FONCTIONNEMENT		762 308,00	215 152,00	215 152,00
041	Opérations patrimoniales (9)	0,00	0,00	0,00
TOTAL RECETTES D'ORDRE		762 308,00	215 152,00	215 152,00
TOTAL DES RECETTES D'INVESTISSEMENT DE L'EXERCICE (= Total des recettes réelles et d'ordre)		3 518 750,00	633 149,99	633 149,99

+

RESTES A REALISER N-1 (10)	1 223 217,88
-----------------------------------	---------------------

+

R 001 SOLDE D'EXECUTION POSITIF REPORTE OU ANTICIPE (10)	0,00
---	-------------

=

TOTAL DES RECETTES D'INVESTISSEMENT CUMULEES	1 856 367,87
---	---------------------

(1) Détailler les chapitres budgétaires par article conformément au plan de comptes appliqué par la commune ou l'établissement.

(2) Cf. Modalités de vote, I-B.

(3) Hors restes à réaliser.

(4) Le vote de l'organe délibérant porte uniquement sur les propositions nouvelles.

(5) Voir annexe IV A 9 pour le détail des opérations pour compte de tiers.

(6) Cf. définitions du chapitre des opérations d'ordre, RI 040 = DF 042.

(7) Aucune prévision budgétaire ne doit figurer à l'article 192 (cf. chapitre 024 « produit des cessions d'immobilisations »).

(8) Les comptes 15, 29, 39, 49 et 59 peuvent figurer dans le détail du chapitre 040 si la commune ou l'établissement applique le régime des provisions budgétaires.

(9) Cf. définitions du chapitre des opérations d'ordre, *DI 041 = RI 041*.

(10) Inscrire en cas de reprise des résultats de l'exercice précédent (après vote du compte administratif ou si reprise anticipée des résultats).

III – VOTE DU BUDGET	III
DETAIL DES CHAPITRES D'OPERATION D'EQUIPEMENT	B3

Cet état ne contient pas d'information.

IV – ANNEXES

PRESENTATION CROISEE PAR FONCTION – VUE D'ENSEMBLE (1)

IV
A1

Libellé	01 Opérations non ventilables	0 Services généraux administrat° publiques	1 Sécurité et salubrité publiques	2 Enseignement - Formation	3 Culture	4 Sport et jeunesse	5 Interventions sociales et santé	6 Famille	7 Logement	8 Aménagt et services urbains, environnement	9 Action économique	TOTAL
DEPENSES												
Dépenses réelles	260 336	176 704	0	0	609 889	78 820	0	189 652	304 982	1 664 865	187 681	3 472 929
- Equipements municipaux (2)		94 144	0	0	458 967	78 820	0	112 623	147 000	583 203	9 105	1 483 862
- Equip. non municipaux (c/204) (3)		0	0	0	0	0	0	0	154 976	159 281	0	314 257
- Opérations financières	260 336											260 336
Dépenses d'ordre	0											87 000
Total dépenses de l'exercice	260 336	176 704	0	0	609 889	78 820	0	189 652	304 982	1 664 865	274 681	3 559 929
RAR N-1 et reports	1 382 367	76 917	0	0	91 747	2 308	0	6 347	76 752	124 750	54 000	1 815 189
Total cumulé dépenses d'investissement	1 642 703	253 621	0	0	701 636	81 128	0	195 999	381 734	1 789 615	328 681	5 375 118
RECETTES												
Total recettes de l'exercice	2 502 166	50 000	0	0	261 338	23 675	0	26 800	109 405	1 176 036	2 480	4 151 900
RAR N-1 et reports	600 000	4 865	0	0	414 344	6 438	0	17 536	29 650	138 785	11 600	1 223 218
Total cumulé recettes d'investissement	3 102 166	54 865	0	0	675 682	30 113	0	44 336	139 055	1 314 821	14 080	5 375 118

FONCTIONNEMENT

Libellé	01 Opérations non ventilables	0 Services généraux administrat° publiques	1 Sécurité et salubrité publiques	2 Enseignement - Formation	3 Culture	4 Sport et jeunesse	5 Interventions sociales et santé	6 Famille	7 Logement	8 Aménagt et services urbains, environnement	9 Action économique	TOTAL
DEPENSES												
Total dépenses de l'exercice	2 299 388	2 490 726	0	0	2 207 120	2 044 606	626 300	1 427 453	13 668	3 196 125	718 952	15 024 339
RAR N-1 et reports	0	0	0	0	0	0	0	0	0	0	0	0
Total cumulé dépenses de fonctionnement	2 299 388	2 490 726	0	0	2 207 120	2 044 606	626 300	1 427 453	13 668	3 196 125	718 952	15 024 339
RECETTES												
Total recettes de l'exercice	7 823 390	460 118	0	0	975 061	862 941	16 000	1 070 213	37 765	3 299 543	245 130	14 790 161
RAR N-1 et reports	234 178	0	0	0	0	0	0	0	0	0	0	234 178
Total cumulé recettes de fonctionnement	8 057 568	460 118	0	0	975 061	862 941	16 000	1 070 213	37 765	3 299 543	245 130	15 024 339

(1) La production de cet état est obligatoire pour les communes de 3 500 habitants et plus, les groupements comprenant au moins une telle commune, leurs établissements et services administratifs hormis les caisses des écoles et les services à activité unique créés en établissement public ou budget annexe (L. 2312-3, R. 2311-1 et R. 2311-10). Dans les communes de 3 500 habitants et plus, le croisement par fonction est fait à un chiffre (correspondant à la fonction). Dans les communes de 10 000 habitants et plus, le croisement par fonction est fait au niveau le plus détaillé de la nomenclature fonctionnelle (sous-fonction ou rubrique). Les groupements et leurs établissements publics suivent les règles de production et de présentation applicables à la commune membre comptant le plus grand nombre d'habitants (articles L. 5211-36 et R. 5211-14 + L. 5711-1 et R. 5711-2 du CGCT).

(2) Ou biens de la structure intercommunale.

(3) Ou biens ne relevant pas de la structure intercommunale.

IV – ANNEXES
PRESENTATION CROISEE PAR FONCTION – VUE D'ENSEMBLE

IV
A1

Art. (1)	Libellé	01 Opérations non ventilables	0 Services généraux administratifs publics	1 Sécurité et salubrité publiques	2 Enseignement - Formation	3 Culture	4 Sport et jeunesse	5 Interventions sociales et santé	6 Famille	7 Logement	8 Aménagt et services urbains, environnement	9 Action économique	TOTAL
----------	---------	-------------------------------	--	-----------------------------------	----------------------------	-----------	---------------------	-----------------------------------	-----------	------------	--	---------------------	-------

INVESTISSEMENT

DEPENSES													
Total dépenses investissement		260 336	253 621	0	0	701 636	81 128	0	195 999	381 734	1 789 615	328 681	3 992 751
Dépenses réelles		260 336	253 621	0	0	701 636	81 128	0	195 999	381 734	1 789 615	241 681	3 905 751
010	Stocks	0	0	0	0	0	0	0	0	0	0	0	0
020	Dépenses imprévues	0	0	0	0	0	0	0	0	0	150 000	0	150 000
10	Dotations, fonds divers et réserves	0	0	0	0	0	0	0	0	0	0	116 714	116 714
13	Subventions d'investissement	0	0	0	0	0	0	0	0	0	26 190	0	26 190
16	Emprunts et dettes assimilées	260 336	82 560	0	0	150 922	0	0	77 029	3 006	25 060	61 862	660 775
18	Compte de liaison : affectat' (BA,régie)	0	0	0	0	0	0	0	0	0	0	0	0
20	Immobilisations incorporelles	0	64 886	0	0	6 310	0	0	0	223 752	82 714	100	377 762
204	Subventions d'équipement versées	0	0	0	0	0	0	0	0	154 976	159 281	54 000	368 257
21	Immobilisations corporelles	0	106 176	0	0	310 170	81 128	0	118 970	0	539 049	9 005	1 164 498
22	Immobilisations reçues en affectation	0	0	0	0	0	0	0	0	0	0	0	0
23	Immobilisations en cours	0	0	0	0	234 234	0	0	0	0	86 190	0	320 424
26	Participat' et créances rattachées	0	0	0	0	0	0	0	0	0	0	0	0
27	Autres immobilisations financières	0	0	0	0	0	0	0	0	0	0	0	0
	Opérations d'équipement	0	0	0	0	0	0	0	0	0	0	0	0
	Opérations pour compte de tiers	0	0	0	0	0	0	0	0	0	721 131	0	721 131
458110	RÉHABILITATION DU HAMEAU DE NAVACELLES	0	0	0	0	0	0	0	0	0	721 131	0	721 131
	Dépenses d'ordre	0	0	0	0	0	0	0	0	0	0	87 000	87 000
040	Opérat' ordre transfert entre sections	0	0	0	0	0	0	0	0	0	0	87 000	87 000
041	Opérations patrimoniales	0	0	0	0	0	0	0	0	0	0	0	0

RECETTES

Total recettes investissement		3 102 166	54 865	0	0	675 682	30 113	0	44 336	139 055	1 314 821	14 080	5 375 118
Recettes réelles		2 153 696	54 865	0	0	646 702	30 113	0	44 336	139 055	1 314 821	14 080	4 397 658
010	Stocks	0	0	0	0	0	0	0	0	0	0	0	0
024	Produits des cessions d'immobilisations	0	0	0	0	0	0	0	0	0	0	0	0
10	Dotations, fonds divers et réserves	666 971	4 865	0	0	30 428	0	0	0	0	25 578	0	727 842

COMMUNAUTE COMMUNES LODEVOIS ET LARZAC - BUDGET PRINCIPAL - BS - 2022

Accusé de réception en préfecture
034-200017341-20220706-CC-220630_28_F-BF
Date de télétransmission : 06/07/2022
Date de réception préfecture : 06/07/2022

Art. (1)	Libellé	01 Opérations non ventilables	0 Services généraux administrat° publiques	1 Sécurité et salubrité publiques	2 Enseignement - Formation	3 Culture	4 Sport et jeunesse	5 Interventions sociales et santé	6 Famille	7 Logement	8 Aménagt et services urbains, environnement	9 Action économique	TOTAL
13	Subventions d'investissement	0	50 000	0	0	616 274	30 113	0	44 336	139 055	568 112	14 080	1 461 870
16	Emprunts et dettes assimilées	1 486 715	0	0	0	0	0	0	0	0	0	0	1 486 715
18	Compte de liaison : affectat° (BA, régie)	0	0	0	0	0	0	0	0	0	0	0	0
20	Immobilisations incorporelles	0	0	0	0	0	0	0	0	0	0	0	0
204	Subventions d'équipement versées	0	0	0	0	0	0	0	0	0	0	0	0
21	Immobilisations corporelles	0	0	0	0	0	0	0	0	0	0	0	0
22	Immobilisations reçues en affectation	0	0	0	0	0	0	0	0	0	0	0	0
23	Immobilisations en cours	0	0	0	0	0	0	0	0	0	0	0	0
26	Participat° et créances rattachées	0	0	0	0	0	0	0	0	0	0	0	0
27	Autres immobilisations financières	0	0	0	0	0	0	0	0	0	0	0	0
Opérations pour compte de tiers		0	0	0	0	0	0	0	0	0	721 131	0	721 131
458202	AMÉNAGEMENT PLACE BOUCQUERIE ET QUAI DES ORMEAUX - RÉHABILITATION DU HAMEAU DE NAVACELLES	948 480	0	0	0	28 980	0	0	0	0	0	0	977 460
021	Virement de la sect° de fonctionnement	538 480	0	0	0	0	0	0	0	0	0	0	538 480
040	Opérat° ordre transfert entre sections	410 000	0	0	0	28 980	0	0	0	0	0	0	438 980
041	Opérations patrimoniales	0	0	0	0	0	0	0	0	0	0	0	0

FONCTIONNEMENT

		DEPENSES										
		2 299 388	2 490 726	2 207 120	2 044 606	626 300	1 427 453	13 668	3 196 125	718 952	15 024 339	
Total dépenses de fonctionnement												
Dépenses réelles		1 350 908	2 490 726	2 178 140	2 044 606	626 300	1 427 453	13 668	3 196 125	718 952	14 046 879	
011	Charges à caractère général	5 000	518 970	0	533 113	4 000	175 014	7 456	446 837	58 064	2 911 404	
012	Charges de personnel, frais assimilés	0	1 672 349	0	1 500 000	140 500	1 203 000	0	1 095 051	225 700	6 651 100	
014	Atténuations de produits	1 101 875	0	0	0	0	0	0	0	0	1 101 875	
022	Dépenses imprévues	0	0	0	0	0	0	0	0	0	0	
65	Autres charges de gestion courante	0	273 271	0	30 000	362 400	20 000	5 851	1 651 319	392 779	2 735 620	
656	Frais fonctionnement des groupes d'étés	0	0	0	0	0	0	0	0	0	0	
66	Charges financières	69 493	26 136	49 690	0	0	25 573	361	2 918	42 409	216 590	
67	Charges exceptionnelles	0	0	31 000	11 493	119 400	3 686	0	0	0	165 759	

COMMUNAUTE COMMUNES LODEVOIS ET LARZAC - BUDGET PRINCIPAL - BS - 2022

Accusé de réception en préfecture
034-200017341-20220706-CC-220630_28_F-BF
Date de télétransmission : 06/07/2022
Date de réception préfecture : 06/07/2022

Art. (1)	Libellé	01	0	1	2	3	4	5	6	7	8	9	TOTAL
		Opérations non ventilables	Services généraux administrat° publiques	Sécurité et salubrité publiques	Enseignement - Formation	Culture	Sport et jeunesse	Interventions sociales et santé	Famille	Logement	Amenagt et services urbains, environnement	Action économique	
66	Dot. aux amortissements et provisions	174 540	0	0	0	90 000	0	0	0	0	0	0	264 540
	Dépenses d'ordre	948 480	0	0	0	28 980	0	0	0	0	0	0	977 460
023	Virement à la section d'investissement	538 480	0	0	0	0	0	0	0	0	0	0	538 480
042	Opérat° ordre transfert entre sections	410 000	0	0	0	28 980	0	0	0	0	0	0	438 980
043	Opérat° ordre intérieur de la section	0	0	0	0	0	0	0	0	0	0	0	0

RECETTES													
		7 823 390	460 118	0	0	975 061	862 941	16 000	1 070 213	37 765	3 299 543	245 130	14 790 161
Total recettes de fonctionnement		7 823 390	460 118	0	0	975 061	862 941	16 000	1 070 213	37 765	3 299 543	245 130	14 790 161
Recettes réelles		7 736 390	460 118	0	0	975 061	862 941	16 000	1 070 213	37 765	3 299 543	245 130	14 703 161
013	Atténuations de charges	218 148	0	0	0	163 000	0	0	0	0	0	0	381 148
70	Produits des services, du domaine, vente	0	400 178	0	0	378 911	352 384	0	162 500	0	112 443	86 000	1 492 415
73	Impôts et taxes	6 637 860	0	0	0	0	0	0	0	0	3 120 762	0	9 758 642
74	Dotations et participations	877 862	30 000	0	0	328 450	510 457	16 000	867 713	37 765	66 318	22 000	2 756 585
75	Autres produits de gestion courante	0	24 000	0	0	0	0	0	0	0	0	137 130	161 130
76	Produits financiers	0	0	0	0	0	0	0	0	0	0	0	0
77	Produits exceptionnels	2 500	5 940	0	0	104 700	100	0	40 000	0	0	0	153 240
78	Reprise sur amortissements et provisions	0	0	0	0	0	0	0	0	0	0	0	0
Recettes d'ordre		87 000	0	0	0	0	0	0	0	0	0	0	87 000
042	Opérat° ordre transfert entre sections	87 000	0	0	0	0	0	0	0	0	0	0	87 000
043	Opérat° ordre intérieur de la section	0	0	0	0	0	0	0	0	0	0	0	0

(1) Pour le croisement par nature, le détail est fait selon le niveau de vote choisi par l'assemblée délibérante (chapitre, article ou article spécialisé).

IV – ANNEXES
ELEMENTS DU BILAN – ETAT DE LA DETTE – DETAIL DES CREDITS DE TRESORERIE

IV
A2.1

A2.1 – DETAIL DES CREDITS DE TRESORERIE (1)

Nature (Pour chaque ligne, indiquer le numéro de contrat)	Date de la décision de réaliser la ligne de trésorerie (2)	Montant maximum autorisé au 01/01/N	Montant des tirages N-1	Montant des remboursements N-1		Encours restant dû au 01/01/N
				Intérêts (3)	Remboursement du tirage	
5191 Avances du Trésor						
5192 Avances de trésorerie						
51931 Lignes de trésorerie						
LTI 9621346374	01/07/2021	700 000,00	650 000,00	0,00	0,00	650 000,00
LTI 9621346411	22/10/2021	1 000 000,00	1 000 000,00	0,00	0,00	1 000 000,00
LT-4537536	30/03/2022	1 000 000,00	1 000 000,00	0,00	0,00	1 000 000,00
51932 Lignes de trésorerie liées à un emprunt						
5194 Billets de trésorerie						
5198 Autres crédits de trésorerie						
519 Crédits de trésorerie (Total)		2 700 000,00	2 650 000,00	0,00	0,00	2 650 000,00

(1) Circulaire n° NOR : INTB990071C du 22/02/1989.

(2) Indiquer la date de la délibération de l'assemblée autorisant la ligne de trésorerie ou la date de la décision de l'ordonnateur de réaliser la ligne de trésorerie sur la base d'un montant maximum autorisé par l'organe délibérant (article L. 2122-22 du CGCT).

(3) Il s'agit des intérêts comptabilisés au compte 6615, sauf pour les emprunts assortis d'une option de tirage sur ligne de trésorerie pour lesquels les intérêts sont comptabilisés au compte 6611 et sauf pour les billets de trésorerie pour lesquels les intérêts sont comptabilisés au compte 6618.

IV – ANNEXES
ELEMENTS DU BILAN – ETAT DE LA DETTE – REPARTITION PAR NATURE DE DETTE

A2.2 – REPARTITION PAR NATURE DE DETTE (hors 16449 et 166)

Nature (Pour chaque ligne, indiquer le numéro de contrat)	Organisme prêteur ou chef de file	Date de signature	Date d'émission ou date de mobilisation (1)	Date du premier remboursement	Nominal (2)	Type de taux d'intérêt (3)	Index (4)	Taux initial		Devise	Périodicité des remboursements (6)	Profil d'amortissement (7)	Possibilité de remboursement anticipé O/N	Catégorie d'emprunt (8)
								Niveau de taux (5)	Taux actuariel					
163 Emprunts obligataires (Total)					0,00									
164 Emprunts auprès des établissements financiers (Total)					13 028 338,53									
1641 Emprunts en euros (total)					11 528 338,53									
00002274182	CREDIT AGRICOLE	29/12/2017	28/03/2018	29/06/2018	420 000,00	F	Taux fixe à 1,85 %	1,850	1,863	EUR	T	P	O	A-1
00002711067	CREDIT AGRICOLE	01/10/2018	12/10/2018	25/02/2019	559 194,00	F	Taux fixe à 1,92 %	1,920	1,934	EUR	T	P	O	A-1
00003026326	CREDIT AGRICOLE	02/04/2019	18/04/2019	01/06/2020	250 000,00	F	Taux fixe à 1,96 %	1,960	1,960	EUR	A	P	O	A-1
00003465312	CREDIT AGRICOLE	23/12/2019	20/03/2020	20/08/2021	1 000 000,00	F	Taux fixe à 1,38 %	1,380	1,380	EUR	A	P	O	A-1
00004049783	CREDIT AGRICOLE	31/12/2020	14/01/2021	01/08/2022	250 000,00	F	Taux fixe à 0,9 %	0,900	0,900	EUR	A	P	O	A-1
0068U6013PR	CREDIT AGRICOLE	25/10/2006	07/12/2006	06/03/2007	100 000,00	F	Taux fixe à 4,05 %	4,050	4,112	EUR	T	P	O	A-1
017BXH018PR	CREDIT AGRICOLE	08/11/2010	09/03/2011	08/07/2011	105 000,00	F	Taux fixe à 2,95 %	2,950	2,963	EUR	T	P	O	A-1
1187634	CAISSE DES DEPOTS ET CONSIGNATIONS	21/03/2011	25/03/2011	01/04/2012	60 000,00	V	Livret A + 0,6 %	2,600	2,600	EUR	A	P	O	A-1
5003790	CAISSE DES DEPOTS ET CONSIGNATIONS	10/12/2013	10/12/2013	01/04/2015	1 376 641,48	F	Taux fixe à 3,24 %	3,240	3,240	EUR	T	P	O	A-1
502756E	CAISSE D'EPARGNE	24/12/2021	25/07/2022	25/07/2022	600 000,00	F	Taux fixe à 0,95 %	0,950	0,953	EUR	X	P	O	A-1
5038471	CAISSE DES DEPOTS ET CONSIGNATIONS	03/03/2014	14/03/2014	01/04/2016	139 006,67	V	Livret A + 1 %	1,750	1,750	EUR	A	C	O	A-1
5038529	CAISSE DES DEPOTS ET CONSIGNATIONS	03/03/2014	14/03/2014	01/04/2015	299 200,00	V	Livret A + 1 %	2,250	2,250	EUR	A	C	O	A-1
8206491/8340483	CAISSE D'EPARGNE	03/04/2013	03/04/2013	25/10/2013	500 000,00	F	Taux fixe à 4,12 %	4,120	4,184	EUR	T	P	O	A-1
8263401/8401281	CAISSE D'EPARGNE	28/06/2013	17/10/2013	25/01/2016	481 371,45	F	Taux fixe à 2,74 %	2,740	2,768	EUR	T	P	O	A-1
8563024-4489990	CAISSE D'EPARGNE	25/06/2015	06/07/2015	25/01/2016	633 848,97	F	Taux fixe à 2,56 %	2,560	2,585	EUR	T	P	O	A-1
8980295-5175987	CAISSE D'EPARGNE	20/10/2017	20/10/2017	25/05/2018	210 000,00	F	Taux fixe à 1,95 %	1,950	1,964	EUR	T	P	O	A-1

COMMUNAUTE COMMUNES LODEVOIS ET LARZAC - BUDGET PRINCIPAL - BS - 2022

Accusé de réception en préfecture
034-200017341-20220706-CC-220630_28_F-BF
Date de télétransmission : 06/07/2022
Date de réception préfecture : 06/07/2022

Emprunts et dettes à l'origine du contrat

Nature (Pour chaque ligne, indiquer le numéro de contrat)	Organisme prêteur ou chef de file	Date de signature	Date d'émission ou date de mobilisation (1)	Date du premier remboursement	Nominal (2)	Type de taux d'intérêt (3)	Index (4)	Taux initial		Devise	Périodicité des remboursements (6)	Profil d'amortissement (7)	Possibilité de remboursement anticipé O/N	Catégorie d'emprunt (8)
								Niveau de taux (5)	Taux actuariel					
9333420-0633353E	CAISSE D'EPARGNE	28/01/2020	26/02/2020	25/05/2021	304 000,00	F	Taux fixe à 0.93 %	0,930	0,930	EUR	A	P	O	A-1
9339615 / 099426E	CAISSE D'EPARGNE	18/07/2019	25/11/2019	25/01/2020	285 000,00	F	Taux fixe à 1.54 %	1,540	1,549	EUR	T	P	O	A-1
A1709379-	CAISSE D'EPARGNE	09/07/2009	28/12/2009	28/03/2010	224 000,00	F	Taux fixe à 3.87 %	3,870	3,926	EUR	T	P	O	A-1
A171206T000	CAISSE D'EPARGNE	14/06/2012	29/06/2012	25/01/2013	812 500,00	F	Taux fixe à 3.39 %	3,390	3,433	EUR	T	C	O	A-1
ALR20034293	CAISSE D'EPARGNE	23/04/2003	12/05/2004	24/06/2004	515 000,00	V	(Euribor 3M-Floor -0.2 sur Euribor 3M) + 0.2	2,285	2,339	EUR	T	P	O	A-1
MON280128EUR	BANQUE POSTALE	02/07/2013	12/08/2013	01/09/2016	447 990,68	F	Taux fixe à 3.7 %	3,700	3,700	EUR	A	P	O	A-1
MON501059EUR	BANQUE POSTALE	01/10/2014	16/10/2014	01/02/2016	428 450,00	F	Taux fixe à 2.93 %	2,930	2,962	EUR	T	C	O	A-1
MON501577EUR	BANQUE POSTALE	13/11/2014	21/11/2014	01/03/2016	273 385,28	F	Taux fixe à 2.85 %	2,850	2,881	EUR	T	C	O	A-1
MON503639EUR	BANQUE POSTALE	20/05/2015	11/06/2015	02/01/2016	493 750,00	F	Taux fixe à 2.2 %	2,200	2,218	EUR	T	C	O	A-1
MON511314EUR	BANQUE POSTALE	04/11/2016	01/12/2016	01/04/2017	860 000,00	F	Taux fixe à 1.48 %	1,480	1,488	EUR	T	C	O	A-1
1643 Emprunts en devises (total)					0,00									
16441 Emprunts assortis d'une option de tirage sur ligne de trésorerie (total)					1 500 000,00									
SG 17213-1	SOCIETE GENERALE	05/10/2007	28/12/2007	28/03/2008	1 300 000,00	V	(TAG 3M(Posifixe) + 0.08)-Floor 0 sur	4,190	4,256	EUR	T	P	O	A-1
SG 17213-2	SOCIETE GENERALE	05/10/2007	30/12/2008	31/03/2009	200 000,00	V	TAG 3M(Posifixe) (EONIA(Posifixe) + 0.08)-Floor -0.08 sur EONIA(Posifixe)	1,716	1,517	EUR	T	P	O	A-1
165 Dépôts et cautionnements reçus (Total)					0,00									
167 Emprunts et dettes assortis de conditions particulières (Total)					0,00									
1671 Avances consolidées du Trésor (total)					0,00									
1672 Emprunts sur comptes spéciaux du Trésor (total)					0,00									

Nature (Pour chaque ligne, indiquer le numéro de contrat)	Emprunts et dettes à l'origine du contrat													
	Organisme prêteur ou chef de file	Date de signature	Date d'émission ou date de mobilisation (1)	Date du premier remboursement	Nominal (2)	Type de taux d'intérêt (3)	Index (4)	Taux initial		Devise	Périodicité des remboursements (6)	Profil d'amortissement (7)	Possibilité de remboursement anticipé O/N	Catégorie d'emprunt (8)
								Niveau de taux (5)	Taux actuariel					
1675 Dettes pour METP et PPP (total)					0,00									
1676 Dettes envers localités-acquéreurs (total)					0,00									
1678 Autres emprunts et dettes (total)					0,00									
168 Emprunts et dettes assimilés (Total)					101 000,00									
1681 Autres emprunts (total)					101 000,00									
2017 1922	Agence de l'eau Seine Normandie	21/11/2017	21/11/2017	16/01/2020	101 000,00	F	Taux fixe à 0 %	0,000	0,000	EUR	A	C	O	A-1
1662 Bons à moyen terme négociables (total)					0,00									
1667 Autres dettes (total)					0,00									
Total général					13 129 338,53									

(1) Si un emprunt donne lieu à plusieurs mobilisations, indiquer la date de la première mobilisation.

(2) Nominal : montant emprunté à l'origine.

(3) Type de taux d'intérêt : F : fixe ; V : variable simple ; C : complexe (c'est-à-dire un taux variable qui n'est pas seulement défini comme la simple addition d'un taux usuel de référence et d'une marge exprimée en point de pourcentage).

(4) Mentionner le ou les types d'index (ex : Euribor 3 mois).

(5) Indiquer le niveau de taux à l'origine du contrat.

(6) Indiquer la périodicité des remboursements : A : annuelle ; M : mensuelle, B : bimestrielle, S : semestrielle, T : trimestrielle, X autre.

(7) Indiquer C pour amortissement constant, P pour amortissement progressif, F pour in fine, X pour autres à préciser.

(8) Catégorie d'emprunt à l'origine. Exemple A-1 (cf. la classification des emprunts suivant la typologie de la circulaire IOCB1015077C du 25 juin 2010 sur les produits financiers offerts aux collectivités territoriales).

IV – ANNEXES
ELEMENTS DU BILAN – ETAT DE LA DETTE – REPARTITION PAR NATURE DE DETTE
IV
A2.2

A2.2 – REPARTITION PAR NATURE DE DETTE (hors 16449 et 166) (suite)

Nature (Pour chaque ligne, indiquer le numéro de contrat)	Couverture ? O/N (10)	Montant couvert	Catégorie d'emprunt après couverture éventuelle (11)	Capital restant dû au 01/01/N	Durée résiduelle (en années)	Taux d'intérêt			Annuité de l'exercice			ICNE de l'exercice
						Type de taux (12)	Index (13)	Niveau de taux d'intérêt à la date de vote du budget (14)	Charges d'intérêt (15)	Intérêts perçus (le cas échéant) (16)	Capital	
163 Emprunts obligataires (Total)		0,00		0,00					0,00	0,00	0,00	0,00
164 Emprunts auprès des établissements financiers (Total)		0,00		8 425 303,67					188 163,55	0,00	43 682,91	
1641 Emprunts en euros (total)		0,00		8 278 425,91					188 004,87	0,00	43 682,91	
00002274182	N	0,00	A-1	352 886,85	16,24	F	Taux fixe à 1,85 %	1,863	6 393,08	0,00	17,15	
00002711067	N	0,00	A-1	488 341,71	16,90	F	Taux fixe à 1,92 %	1,934	9 200,20	0,00	865,77	
00003026326	N	0,00	A-1	229 137,07	17,42	F	Taux fixe à 1,96 %	1,960	4 491,09	0,00	2 485,13	
00003465312	N	0,00	A-1	966 231,36	23,64	F	Taux fixe à 1,38 %	1,380	13 333,99	0,00	4 644,45	
00004049783	N	0,00	A-1	600 000,00	19,58	F	Taux fixe à 0,9 %	0,900	7 722,73	0,00	2 132,50	
006BU6013PR	N	0,00	A-1	32 979,07	4,93	F	Taux fixe à 4,05 %	4,112	1 244,14	0,00	72,64	
017BXH018PR	N	0,00	A-1	46 432,36	6,27	F	Taux fixe à 2,95 %	2,863	1 297,41	0,00	264,53	
1187634	N	0,00	A-1	32 647,60	9,25	V	Livret A + 0,6	1,100	359,12	0,00	363,18	
5003790	N	0,00	A-1	1 170 377,03	23,00	F	Taux fixe à 3,24 %	3,240	37 066,44	0,00	8 989,78	
502796E	N	0,00	A-1	0,00	15,32	F	Taux fixe à 0,95 %	0,953	3 470,75	0,00	997,17	
5039471	N	0,00	A-1	110 246,69	22,25	V	Livret A + 1	1,500	1 653,70	0,00	1 575,94	
5039529	N	0,00	A-1	194 480,00	12,25	V	Livret A + 1	1,500	2 917,20	0,00	2 682,83	
8206491/8340493	N	0,00	A-1	263 134,82	6,57	F	Taux fixe à 4,12 %	4,184	10 312,05	0,00	1 700,48	
8253401/8401281	N	0,00	A-1	331 982,31	11,82	F	Taux fixe à 2,74 %	2,768	8 854,16	0,00	1 525,13	
8563024-4483980	N	0,00	A-1	473 813,83	13,57	F	Taux fixe à 2,56 %	2,585	11 851,41	0,00	2 055,39	
8980296-5175987	N	0,00	A-1	176 885,06	16,15	F	Taux fixe à 1,95 %	1,964	3 375,45	0,00	317,09	

COMMUNAUTE COMMUNES LODEVOIS ET LARZAC - BUDGET PRINCIPAL - BS - 2022

Accusé de réception en préfecture
034-200017341-20220706-CC_220630_28_F-BF
Date de télétransmission : 06/07/2022
Date de réception préfecture : 06/07/2022

Emprunts et dettes au 01/01/N

Nature (Pour chaque ligne, indiquer le numéro de contrat)	Couverture ? O/N (10)	Montant couvert	Catégorie d'emprunt après couverture éventuelle (11)	Capital restant dû au 01/01/N	Durée résiduelle (en années)	Taux d'intérêt		Annuités de l'exercice			ICNE de l'exercice	
						Type de taux (12)	Index (13)	Niveau de taux d'intérêt à la date de vote du budget (14)	Capital	Charges d'intérêt (15)		Intérêts perçus (le cas échéant) (16)
9333420-093353E	N	0,00	A-1	285 020,13	13,40	F	Taux fixe à 0,93 %	0,930	19 156,38	2 650,69	0,00	1 476,65
9339515 / 099426E	N	0,00	A-1	242 013,32	17,82	F	Taux fixe à 1,54 %	1,549	11 761,05	3 659,31	0,00	640,23
A17095379-	N	0,00	A-1	110 585,64	7,99	F	Taux fixe à 3,87 %	3,926	12 033,08	4 106,44	0,00	21,19
A171206T000	N	0,00	A-1	442 246,84	10,40	F	Taux fixe à 3,39 %	3,433	41 139,24	14 469,18	0,00	2 465,12
ALR20034293	N	0,00	A-1	28 391,88	2,82	V	(Euribor 3M-Floor -0,2 sur Euribor 3M) + 0,2	0,000	9 240,74	17,47	0,00	44,64
MON280128EUR	N	0,00	A-1	267 239,38	6,67	F	Taux fixe à 3,7 %	3,700	34 144,45	9 887,86	0,00	2 850,88
MON501059EUR	N	0,00	A-1	293 150,00	12,83	F	Taux fixe à 2,93 %	2,962	22 550,00	8 341,52	0,00	1 299,41
MON501577EUR	N	0,00	A-1	187 052,96	12,92	F	Taux fixe à 2,85 %	2,881	14 388,72	5 177,22	0,00	395,41
MON503639EUR	N	0,00	A-1	343 750,00	13,50	F	Taux fixe à 2,2 %	2,218	25 000,00	7 356,26	0,00	1 733,65
MON511314EUR	N	0,00	A-1	610 000,00	15,00	F	Taux fixe à 1,48 %	1,488	40 000,00	8 806,00	0,00	2 085,57
1643 Emprunts en devises (total)		0,00		0,00					0,00	0,00	0,00	0,00
16441 Emprunts assortis d'une option de tirage sur ligne de trésorerie (total) (9)		0,00		146 877,76					129 518,16	158,68	0,00	0,00
SG 17213-1	N	0,00	A-1	112 836,09	0,99	V	(TAG 3M(Positif) + 0,08)-Floor 0 sur TAG 3M(Positif) (EONIA)(Positif) + 0,08)-Floor -0,08 sur EONIA(Positif)	0,080	112 836,09	108,02	0,00	0,00
SG 17213-2	N	0,00	A-1	34 041,67	2,00	V		0,000	16 682,07	50,66	0,00	0,00
165 Dépôts et cautionnements reçus (Total)		0,00		0,00					0,00	0,00	0,00	0,00
167 Emprunts et dettes assortis de conditions particulières (Total)		0,00		0,00					0,00	0,00	0,00	0,00
1671 Avances consolidées du Trésor (total)		0,00		0,00					0,00	0,00	0,00	0,00
1672 Emprunts sur comptes spéciaux (total)		0,00		0,00					0,00	0,00	0,00	0,00
1675 Dettes pour METP et PPP (total)		0,00		0,00					0,00	0,00	0,00	0,00

COMMUNAUTE COMMUNES LODEVOIS ET LARZAC - BUDGET PRINCIPAL - BS - 2022

Accusé de réception en préfecture
034-200017341-20220706-CC_220630_28_F-BF
Date de télétransmission : 06/07/2022
Date de réception préfecture : 06/07/2022

Nature (Pour chaque ligne, indiquer le numéro de contrat)	Emprunts et dettes au 01/01/N										ICNE de l'exercice	
	Couverture ? O/N (10)	Montant couvert	Catégorie d'emprunt après couverture éventuelle (11)	Capital restant dû au 01/01/N	Durée résiduelle (en années)	Type de taux (12)	Taux d'intérêt		Annuité de l'exercice			
							Index (13)	Niveau de taux d'intérêt à la date de vote du budget (14)	Capital	Charges d'intérêt (15)		Intérêts perçus (le cas échéant) (16)
1676 Dettes envers locaux-acquéreurs (total)		0,00		0,00					0,00		0,00	0,00
1678 Autres emprunts et dettes (total)		0,00		0,00					0,00		0,00	0,00
168 Emprunts et dettes assimilés (Total)		0,00		80 800,00					10 100,00		0,00	0,00
1681 Autres emprunts (total)		0,00		80 800,00				10 100,00	0,00		0,00	0,00
2017 1922	N	0,00	A-1	80 800,00	7,04	F	Taux fixe à 0 %	0,000	10 100,00		0,00	0,00
1682 Bons à moyen terme négociables (total)		0,00		0,00					0,00		0,00	0,00
1687 Autres dettes (total)		0,00		0,00					0,00		0,00	0,00
Total général		0,00		8 506 103,67					670 226,74		188 163,55	0,00

(9) S'agissant des emprunts assortis d'une ligne de trésorerie, il faut faire ressortir le remboursement du capital de la dette prévue pour l'exercice correspondant au véritable endettement.

(10) Si l'emprunt est soumis à couverture, il convient de compléter le tableau « détail des opérations de couverture ».

(11) Catégorie d'emprunt. Exemple A-1 (cf. la classification des emprunts suivant la typologie de la circulaire IOCB1015077C du 25 juin 2010 sur les produits financiers offerts aux collectivités territoriales).

(12) Type de taux d'intérêt après opérations de couverture : F : fixe ; V : variable simple ; C : complexe (c'est-à-dire un taux variable qui n'est pas seulement défini comme la simple addition d'un taux usuel de référence et d'une marge exprimée en point de pourcentage).

(13) Mentionner l'index en cours au 01/01/N après opérations de couverture.

(14) Taux après opérations de couverture éventuelles. Pour les emprunts à taux variable, indiquer le niveau à la date de vote du budget.

(15) Il s'agit des intérêts dus au titre du contrat initial et comptabilisés à l'article 6611 « Intérêts réglés à l'échéance » (intérêts décaissés) et intérêts éventuels dus au titre du contrat d'échange éventuel et comptabilisés à l'article 668.

(16) Indiquer les intérêts éventuellement reçus au titre du contrat d'échange éventuel et comptabilisés au 768.

IV – ANNEXES

IV

ELEMENTS DU BILAN – ETAT DE LA DETTE – REPARTITION DES EMPRUNTS PAR STRUCTURE DE TAUX

A2.3

A2.3 – REPARTITION DES EMPRUNTS PAR STRUCTURE DE TAUX (HORS A1)

Emprunts ventilés par structure de taux selon le risque le plus élevé (Pour chaque ligne, indiquer le numéro de contrat) (1)	Organisme prêteur ou chef de file	Nominal (2)	Capital restant dû au 01/01/N (3)	Type d'indices (4)	Durée du contrat	Dates des périodes bonifiées	Taux minimal (5)	Taux maximal (6)	Coût de sortie (7)	Taux maximal après couverture éventuelle (8)	Niveau du taux à la date de vote du budget (9)	Intérêts à payer au cours de l'exercice (10)	Intérêts à percevoir au cours de l'exercice (le cas échéant) (11)	% par type de taux selon le capital restant dû
Echange de taux, taux variable simple plafonné (cap) ou encadré (tunnel) (A)		0,00	0,00						0,00			0,00	0,00	0,00
TOTAL (A)		0,00	0,00						0,00			0,00	0,00	0,00
Barrière simple (B)														
TOTAL (B)		0,00	0,00						0,00			0,00	0,00	0,00
Option d'échange (C)														
TOTAL (C)		0,00	0,00						0,00			0,00	0,00	0,00
Multiplicateur jusqu'à 3 ou multiplicateur jusqu'à 5 capé (D)														
TOTAL (D)		0,00	0,00						0,00			0,00	0,00	0,00
Multiplicateur jusqu'à 5 (E)														
TOTAL (E)		0,00	0,00						0,00			0,00	0,00	0,00
Autres types de structures (F)														
TOTAL (F)		0,00	0,00						0,00			0,00	0,00	0,00
TOTAL GENERAL		0,00	0,00						0,00			0,00	0,00	0,00

(1) Répartir les emprunts selon le type de structure de taux (de A à F selon la classification de la charte de bonne conduite) en fonction du risque le plus élevé à court sur toute la durée de vie du contrat de prêt et après opérations de couverture éventuelles.

(2) Nominal : montant emprunté à l'origine. En cas de couverture partielle d'un emprunt, indiquer séparément sur deux lignes la part du nominal couvert et la part non couverte.

(3) En cas de couverture partielle d'un emprunt, indiquer séparément sur deux lignes la part du capital restant dû couvert et la part non couverte.

(4) Indiquer la classification de l'indice sous-jacent suivant la typologie de la circulaire du 25 juin 2010 sur les produits financiers (de 1 à 6). 1 : Indice zone euro / 2 : Indices inflation française ou zone euro ou écart entre ces indices / 3 : Ecart indice zone euro / 4 : Indices hors zone euro ou écart d'indices dont l'un est hors zone euro / 5 : écarts d'indices hors zone euro / 6 : autres indices.

(5) Taux hors opération de couverture. Indiquer le montant, l'index ou la formule correspondant au taux minimal du contrat de prêt sur toute la durée du contrat.

(6) Taux hors opération de couverture. Indiquer le montant, l'index ou la formule correspondant au taux maximal du contrat de prêt sur toute la durée du contrat.

(7) Coût de sortie : indiquer le montant de l'indemnité contractuelle de remboursement définitif de l'emprunt au 01/01/N ou le cas échéant, à la prochaine date d'échéance.

(8) Montant, index ou formule.

(9) Indiquer le niveau de taux après opérations de couverture éventuelles. Pour les emprunts à taux variables, indiquer le niveau du taux à la date de vote du budget.

(10) Indiquer les intérêts à payer au titre du contrat initial et comptabilisés à l'article 66111 et des intérêts éventuels à payer au titre du contrat d'échange et comptabilisés à l'article 668.

(11) Indiquer les intérêts à percevoir au titre du contrat d'échange et comptabilisés au 768.

IV – ANNEXES
ELEMENTS DU BILAN – ETAT DE LA DETTE – TYPOLOGIE DE LA REPARTITION DE L'ENCOURS

IV
A2.4

A2.4 – TYPOLOGIE DE LA REPARTITION DE L'ENCOURS (1)

Indices sous-jacents	(1) Indices zone euro	(2) Indices inflation française ou zone euro ou écart entre ces indices	(3) Ecart de l'indice zone euro	(4) Indices hors zone euro et écarts d'indices dont l'un est un indice hors zone euro	(5) Ecart de l'indice hors zone euro	(6) Autres indices
Structure	Nombre de produits	0	0	0	0	
	% de l'encours	100,01	0,00	0,00	0,00	
	Montant en euros	8 506 103,67	0,00	0,00	0,00	0,00
(A) Taux fixe simple. Taux variable simple. Echange de taux fixe contre taux variable ou inversement. Echange de taux structuré contre taux variable ou taux fixe (sens unique). Taux variable simple plafonné (cap) ou encadré (floor)	Nombre de produits	0	0	0	0	
	% de l'encours	0,00	0,00	0,00	0,00	
	Montant en euros	0,00	0,00	0,00	0,00	0,00
(B) Barrière simple. Pas d'effet de levier	Nombre de produits	0	0	0	0	
	% de l'encours	0,00	0,00	0,00	0,00	
	Montant en euros	0,00	0,00	0,00	0,00	0,00
(C) Option d'échange (swap)	Nombre de produits	0	0	0	0	
	% de l'encours	0,00	0,00	0,00	0,00	
	Montant en euros	0,00	0,00	0,00	0,00	0,00
(D) Multiplicateur jusqu'à 3 ; multiplicateur jusqu'à 5 capé	Nombre de produits	0	0	0	0	
	% de l'encours	0,00	0,00	0,00	0,00	
	Montant en euros	0,00	0,00	0,00	0,00	0,00
(E) Multiplicateur jusqu'à 5	Nombre de produits	0	0	0	0	
	% de l'encours	0,00	0,00	0,00	0,00	
	Montant en euros	0,00	0,00	0,00	0,00	0,00
(F) Autres types de structures	Nombre de produits					0
	% de l'encours					0,00
	Montant en euros					0,00

(1) Cette annexe retrace le stock de dette au 01/01/N après opérations de couverture éventuelles.

IV – ANNEXES

IV

ELEMENTS DU BILAN – ETAT DE LA DETTE – DETAIL DES OPERATIONS DE COUVERTURE

A2.5

A2.5 – DETAIL DES OPERATIONS DE COUVERTURE (1)

Instruments de couverture (Pour chaque ligne, indiquer le numéro de contrat)	Emprunt couvert				Instrument de couverture				Primes éventuelles				
	Référence de l'emprunt couvert	Capital restant dû au 01/01/N	Date de fin du contrat	Organisme co-contractant	Type de couverture (3)	Nature de la couverture (change ou taux)	Notionnel de l'instrument de couverture	Date de début du contrat	Date de fin du contrat	Périodicité de règlement des intérêts (4)	Montant des commissions diverses	Primes payées pour l'achat d'option	Primes reçues pour la vente d'option
Taux fixe (total)		0,00					0,00				0,00	0,00	0,00
Taux variable simple (total)		0,00					0,00				0,00	0,00	0,00
Taux complexe (total) (2)		0,00					0,00				0,00	0,00	0,00
Total		0,00					0,00				0,00	0,00	0,00

(1) Si un instrument couvre plusieurs emprunts, distinguer une ligne par emprunt couvert.

(2) Il s'agit d'un taux variable qui n'est pas défini comme la simple addition d'un taux usuel de référence et d'une marge exprimée en point de pourcentage.

(3) Indiquer s'il s'agit d'un swap, d'une option (cap, floor, turnd, swaption).

(4) Indiquer la périodicité de règlement des intérêts : A : annuelle, M : mensuelle, B : bimestrielle, S : semestrielle, T : trimestrielle, X : autre.

IV – ANNEXES		IV
ELEMENTS DU BILAN – ETAT DE LA DETTE – DETAIL DES OPERATIONS DE COUVERTURE		A2.5

A2.5 – DETAIL DES OPERATIONS DE COUVERTURE (1) (suite)

Instruments de couverture (Pour chaque ligne, indiquer le numéro de contrat)	Référence de l'emprunt couvert	Effet de l'instrument de couverture						Catégorie d'emprunt (8)	
		Taux payé		Taux reçu (7)		Charges et produits constatés depuis l'origine du contrat	Produits c/768	Avant opération de couverture	Après opération de couverture
		Index (5)	Niveau de taux (6)	Index	Niveau de taux				
Taux fixe (total)						0,00	0,00	0,00	
Taux variable simple (total)						0,00	0,00	0,00	
Taux complexe (total) (2)						0,00	0,00	0,00	
Total						0,00	0,00	0,00	

(5) Indiquer l'index utilisé ou la formule de taux.

(6) Pour les emprunts à taux variable, indiquer le niveau à la date de vote du budget.

(7) A compléter si l'instrument de couverture est un swap.

(8) Catégorie d'emprunt. Exemple A-1 (cf. la classification des emprunts suivant la typologie de la circulaire IOCB1015077C du 25 juin 2010 sur les produits financiers offerts aux collectivités territoriales).

IV – ANNEXES	IV
ELEMENTS DU BILAN ETAT DE REPARTITION DE LA TEOM	A7.2.1

(COMMUNES ET GROUPEMENTS DE 10 000 HABITANTS ET PLUS, article L. 2313-1)

A7.2.1 – SECTION DE FONCTIONNEMENT – DEPENSES

DEPENSES (1)		
Article (2)	Libellé (2)	Montant
011	Charges à caractère général	11 300,00
60611	EAU ET ASSAINISSEMENT	0,00
60612	ENERGIE - ELECTRICITE	0,00
60621	COMBUSTIBLES	0,00
60622	CARBURANTS	10 000,00
60632	FOURNITURES DE PETIT ÉQUIPEMENT	1 000,00
60636	VÊTEMENTS DE TRAVAIL	300,00
6068	AUTRES MATIERES ET FOURNITURES	0,00
611	CONTRATS DE PRESTATIONS DE SERVICES	0,00
6135	LOCATIONS MOBILIERES	0,00
615221	BATIMENTS PUBLICS	0,00
61551	MATÉRIEL ROULANT	0,00
6156	MAINTENANCE	0,00
6226	HONORAIRES	0,00
6236	CATALOGUES ET IMPRIMES	0,00
6257	RÉCEPTIONS	0,00
6355	TAXES ET IMPOTS SUR LES VEHICULES	0,00
012	Charges de personnel, frais assimilés	0,00
6332	COTISATIONS VERSÉES AU F.N.A.L.	0,00
6336	COTISATIONS CNFPT ET CENTRES DE GESTION	0,00
64111	RÉMUNÉRATION PRINCIPALE	0,00
64112	NBI, SFT ET INDEMNITÉ DE RÉSIDENCE	0,00
64118	AUTRES INDEMNITÉS	0,00
64131	RÉMUNÉRATIONS	0,00
6451	COTISATIONS À L'U.R.S.S.A.F.	0,00
6453	COTISATIONS AUX CAISSES DE RETRAITE	0,00
6455	COTISATIONS POUR ASSURANCE DU PERSONNEL	0,00
6458	COTISATIONS AUX AUTRES ORGANISMES SOCIAUX	0,00
65	Autres charges de gestion courante	5 988,00
65548	AUTRES CONTRIBUTIONS	5 988,00
66	Charges financières	0,00
66111	INTÉRÊTS RÉGLÉS À L'ÉCHÉANCE	0,00
67	Charges exceptionnelles	0,00
68	Dotations provisions semi-budgétaires (3)	0,00
014	Atténuations de produits	0,00
022	Dépenses imprévues	0,00
Total des dépenses réelles		17 288,00
042	<i>Opérat° ordre transfert entre sections</i>	<i>0,00</i>
043	<i>Opérat° ordre intérieur de la section</i>	<i>0,00</i>
023	<i>Virement à la section d'investissement (4)</i>	<i>0,00</i>
Total des dépenses d'ordre		0,00
TOTAL GENERAL		17 288,00

A7.2.1 – SECTION DE FONCTIONNEMENT – RECETTES

RECETTES (1)		
Article (2)	Libellé (2)	Montant
Recettes issues de la TEOM		31 600,00
7331	TAXE D'ENLÈVEMENT DES ORDURES MÊNAGÈRES	31 600,00
Dotations et participations reçues		0,00
Autres recettes de fonctionnement éventuelles		0,00
70	Produits services, domaine et ventes div	0,00
70612	REDEVANCE SPÉCIALE D'ENLÈVEMENT DES ORDURES	0,00

RECETTES (1)		
Article (2)	Libellé (2)	Montant
75	Autres produits de gestion courante	0,00
76	Produits financiers	0,00
77	Produits exceptionnels	0,00
78	Reprises provisions semi-budgétaires (3)	0,00
013	Atténuations de charges	0,00
Total des recettes réelles		31 600,00
042	Opérat° ordre transfert entre sections	0,00
043	Opérat° ordre intérieur de la section	0,00
Total des recettes d'ordre		0,00
TOTAL GENERAL		31 600,00

(1) Dépenses et recettes, directes et indirectes, afférentes à l'exercice de la compétence visée à l'article L. 2313-1 du CGCT.

(2) Détailler les chapitres budgétaires par article conformément au plan de comptes appliqué par la commune ou l'établissement.

(3) Si la commune ou l'établissement applique les provisions semi-budgétaires.

(4) Montant des recettes de fonctionnement transféré en investissement pour le financement des dépenses d'investissement afférentes à l'exercice de la compétence susmentionnée.

IV – ANNEXES	IV
ELEMENTS DU BILAN	
ETAT DE REPARTITION DE LA TEOM	A7.2.2

(COMMUNES ET GROUPEMENTS DE 10 000 HABITANTS ET PLUS, article L. 2313-1)

A7.2.2 – SECTION D'INVESTISSEMENT – DEPENSES

DEPENSES (1)		
Article (2)	Libellé (2)	Montant
Remboursement d'emprunts et dettes assimilées		0,00
1641	EMPRUNTS EN EUROS	0,00
Acquisitions d'immobilisations		0,00
2051	CONCESSIONS ET DROITS SIMILAIRES	6 804,00
2182	MATÉRIEL DE TRANSPORT	0,00
2188	AUTRES IMMOBILISATIONS CORPORELLES	-6 804,00
Opérations d'équipement (1 ligne par opération)		
Autres dépenses éventuelles		0,00
Opérations pour compte de tiers (1 ligne par opération)		
020	Dépenses imprévues	0,00
Total des dépenses réelles		0,00
040	<i>Opérat° ordre transfert entre sections</i>	<i>0,00</i>
041	<i>Opérations patrimoniales</i>	<i>0,00</i>
Total des dépenses d'ordre		0,00
TOTAL GENERAL		0,00

A7.2.2 – SECTION D'INVESTISSEMENT – RECETTES

RECETTES (1)		
Article (2)	Libellé (2)	Montant
Souscription d'emprunts et dettes assimilées		0,00
Dotations et subventions reçues		0,00
10222	F.C.T.V.A.	0,00
Autres recettes éventuelles		0,00
Opérations pour compte de tiers (1 ligne par opération)		
024	Produits des cessions d'immobilisations	0,00
Total des recettes réelles		0,00
040	<i>Opérat° ordre transfert entre sections</i>	<i>0,00</i>
041	<i>Opérations patrimoniales</i>	<i>0,00</i>
021	<i>Virement de la sect° de fonctionnement (3)</i>	<i>0,00</i>
Total des recettes d'ordre		0,00
TOTAL GENERAL		0,00

(1) Dépenses et recettes, directes et indirectes, afférentes à l'exercice de la compétence visée à l'article L. 2313-1 du CGCT.

(2) Détailler les chapitres budgétaires par article conformément au plan de comptes appliqué par la commune ou l'établissement.

(3) Montant des recettes de fonctionnement transféré en investissement pour le financement des dépenses d'investissement afférentes à l'exercice de la compétence susmentionnée.

IV – ANNEXES

IV
A9

ELEMENTS DU BILAN – DETAIL DES OPERATIONS POUR COMPTE DE TIERS

A9 – CHAPITRE D'OPERATIONS POUR COMPTE DE TIERS (Détail) (1)

N° opération : 10	Intitulé de l'opération : RÉHABILITATION DU HAMEAU DE NAVACELLES	Date de la délibération : 29/11/2019			
		Pour mémoire réalisations cumulées au 01/01/N (2)	RAR N-1 (3)	Nouveaux crédits votés	Total (4)
	DEPENSES (a)	1 536 611,28	0,00	44 130,76	44 130,76
458110	RÉHABILITATION DU HAMEAU DE NAVACELLES (5)	1 536 611,28	0,00	44 130,76	44 130,76
458210	RÉHABILITATION DU HAMEAU DE NAVACELLES (5)	0,00	0,00	0,00	0,00
040	Travaux réalisés par le personnel du mandataire	0,00	0,00	0,00	0,00
041	Opérations d'ordre à l'intérieur de la section	0,00	0,00	0,00	0,00
	Annulations sur dépenses (c) (6)	0,00	0,00	0,00	0,00
	Dépenses nettes (a – c)	1 536 611,28	0,00	44 130,76	44 130,76
458210	Financement par le mandant et par d'autres tiers (7)	889 582,74	0,00	44 130,76	44 130,76
040	Financement par le mandataire	889 582,74	0,00	44 130,76	44 130,76
041	Financement par emprunt à la charge du tiers	0,00	0,00	0,00	0,00
	Annulations sur recettes (d) (6)	0,00	0,00	0,00	0,00
	Recettes nettes (b - d)	889 582,74	0,00	44 130,76	44 130,76

N° opération : 11	Intitulé de l'opération : REHABILITATION DU HAMEAU DE NAVACELLES DEPT	Date de la délibération : 29/11/2019			
		Pour mémoire réalisations cumulées au 01/01/N (2)	RAR N-1 (3)	Nouveaux crédits votés	Total (4)
	DEPENSES (a)	264 001,27	0,00	0,00	0,00
458111	REHABILITATION DU HAMEAU DE NAVACELLES DEPT (5)	264 001,27	0,00	0,00	0,00
040	Travaux réalisés par le personnel du mandataire	0,00	0,00	0,00	0,00
041	Opérations d'ordre à l'intérieur de la section	0,00	0,00	0,00	0,00
	Annulations sur dépenses (c) (6)	0,00	0,00	0,00	0,00
	Dépenses nettes (a – c)	264 001,27	0,00	0,00	0,00
	RECETTES (b)	563 573,65	0,00	0,00	0,00
458211	Financement par le mandant et par d'autres tiers (7)	563 573,65	0,00	0,00	0,00
040	Financement par le mandataire	0,00	0,00	0,00	0,00
041	Financement par emprunt à la charge du tiers	0,00	0,00	0,00	0,00
	Annulations sur recettes (d) (6)	0,00	0,00	0,00	0,00
	Recettes nettes (b - d)	563 573,65	0,00	0,00	0,00

N° opération : 2	Intitulé de l'opération : Aménagement Place Boucquerie et quai des Ormeaux -			Date de la délibération : 02/10/2012
	Pour mémoire réalisations cumulées au 01/01/N (2)	RAR N-1 (3)	Nouveaux crédits votés	Total (4)
DEPENSES (a)				
458102 AMÉNAGEMENT PLACE BOUCQUERIE ET QUAI DES ORMEAUX - (5)	2 694 518,68	0,00	0,00	0,00
458102 AMÉNAGEMENT PLACE BOUCQUERIE ET QUAI DES ORMEAUX - (5)	806 384,55	0,00	0,00	0,00
	1 888 134,13	0,00	0,00	0,00
040 Travaux réalisés par le personnel du mandataire	0,00	0,00	0,00	0,00
041 Opérations d'ordre à l'intérieur de la section	0,00	0,00	0,00	0,00
Annulations sur dépenses (c) (6)	0,00	0,00	0,00	0,00
Dépenses nettes (a - c)	2 694 518,68	0,00	0,00	0,00
RECETTES (b)				
458202 Financement par le mandant et par d'autres tiers (7)	2 600 044,25	2 618,88	-2 618,88	0,00
040 Financement par le mandataire	2 600 044,25	2 618,88	-2 618,88	0,00
041 Financement par emprunt à la charge du tiers	0,00	0,00	0,00	0,00
Annulations sur recettes (d) (6)	0,00	0,00	0,00	0,00
Recettes nettes (b - d)	2 600 044,25	2 618,88	-2 618,88	0,00

(1) Ouvrir un cadre par opération pour compte de tiers.

(2) Ensemble des réalisations connues (hors restes à réaliser).

(3) A remplir uniquement en cas de reprise des résultats de l'exercice précédent, soit après le vote du compte administratif, soit en cas de reprise anticipée des résultats.

(4) Total = Restes à réaliser N-1 + Nouveaux crédits votés.

(5) Inscrire le chapitre et la nature des travaux.

(6) Le chapitre 45 doit être détaillé conformément au plan de comptes, tant en dépenses qu'en recettes.

(7) Indiquer le chapitre.

IV – ANNEXES	IV
ENGAGEMENTS HORS BILAN AUTORISATIONS DE PROGRAMME ET CREDITS DE PAIEMENT	B2.1

B2.1 – SITUATION DES AUTORISATIONS DE PROGRAMME ET CREDITS DE PAIEMENT

N° ou intitulé de l'AP	Montant des AP			Montant des CP			
	Pour mémoire AP votée y compris ajustement	Révision de l'exercice N	Total cumulé (toutes les délibérations y compris pour N)	Crédits de paiement antérieurs (réalisations cumulées au 01/01/N) (1)	Crédits de paiement ouverts au titre de l'exercice N (2)	Restes à financer de l'exercice N+1	Restes à financer (exercices au-delà de N+1)
1 Elaboration du PLUI	491 000,00	0,00	491 000,00	349 893,00	86 190,00	47 756,00	0,00
7 GEMAPI	1 240 000,00	0,00	1 240 000,00	668 836,51	457 873,00	113 290,49	0,00
8 OPAH 2022/2026	0,00	850 000,00	850 000,00	0,00	85 000,00	765 000,00	0,00
5 Opération Façades	361 711,00	0,00	361 711,00	276 116,29	72 600,00	12 994,71	0,00
10 Opération Façades 2022/2026	0,00	247 200,00	247 200,00	0,00	30 000,00	217 200,00	0,00
4 Opération Programmée d'amélioration de l'Habitat	1 389 147,00	0,00	1 389 147,00	1 250 510,71	102 376,00	36 260,29	0,00
3 Poursuite des travaux du musée	4 951 688,00	0,00	4 951 688,00	4 702 566,13	234 234,00	14 887,87	0,00
9 Programme d'intérêt général départemental 2022/2023	0,00	95 000,00	95 000,00	0,00	12 000,00	83 000,00	0,00
2 Réhabilitation du hameau de Navacelles	2 477 613,00	0,00	2 477 613,00	1 800 612,55	721 130,76	1 669,69	0,00

(1) Il s'agit des réalisations effectives correspondant aux mandats émis.

(2) Il s'agit du montant prévu initialement par l'échéancier corrigé des révisions.

IV – ANNEXES	IV
ENGAGEMENTS HORS BILAN	
ETAT DES RECETTES GREVEES D'UNE AFFECTATION SPECIALE	B3

B3 – ETAT DES RECETTES GREVEES D'UNE AFFECTATION SPECIALE

Libellé de la recette : TAXE GEMAPI			
Reste à employer au 01/01/N :			420 367,36
Recettes			
Chapitres	Articles	Libellé de l'article	Montant
10	10222	FCTVA	3 578,00
13	1322	SUBVENTIONS	69 231,63
13	1323	SUBVENTIONS	238 878,37
13	1328	SUBVENTIONS	100 000,00
73	7346	TAXE GEMAPI	375 000,00
74	74718	AGENCE DE L'EAU	23 000,00
Total recettes			809 688,00
Dépenses			
Chapitres	Articles	Libellé de l'article	Montant
13	1323	SUBVENTIONS	26 190,00
20	20	DEPENSES IMPREVUES	150 000,00
20	2031	FRAIS D ETUDES	65 000,00
20	2051	LOGICIEL BIODIVERSITE	10 000,00
21	2111	TERRAINS NUS	30 000,00
21	2128	AUTRES AGENCEMENTS ET AMÉNAGEMENTS DE TERRAINS	347 873,00
21	2158	AUTRES INSTALLATIONS, MATERIEL ET OUTILLAGE TECH.	5 000,00
11	60622	CARBURANTS	1 000,00
11	60632	FOURNITURES DE PETIT EQUIPEMENT	1 000,00
11	60636	VETEMENTS DE TRAVAIL	500,00
11	611	CONTRATS DE PRESTATIONS DE SERVICES	44 000,00
11	61521	TERRAINS	65 000,00
11	61551	MATERIEL ROULANT	500,00
11	6185	FRAIS DE COLLOQUES ET SEMINAIRES	1 000,00
12	6215	PERSONNEL AFFECTE	35 000,00
11	6226	HONORAIRES	6 500,00
11	6231	ANNONCES ET INSERTIONS	6 500,00
11	6236	CATALOGUES ET IMPRIMES	2 000,00
11	6257	RECEPTIONS	1 000,00
11	6288	AUTRES SERVICES EXTERIEURS	63 400,00
12	6332	COTISATIONS VERSEES AU F.N.A.L.	100,00
12	6336	COTISATIONS CENTRE NATIONAL ET DE GESTION	400,00
12	64131	RÉMUNÉRATION PRINCIPALE	43 000,00
12	6451	COTISATIONS A L' U.R.S.S.A.F.	10 000,00
12	6453	COTISATIONS AUX CAISSES DE RETRAITES	5 000,00
12	6454	COTISATIONS AUX A.S.S.E.D.I.C.	5 000,00
12	6455	COTISATIONS POUR ASSURANCE DU PERSONNEL	100,00
65	65548	AUTRES CONTRIBUTIONS	14 022,00
14	7391178	Dégrèvements	20 000,00
Total dépenses			959 085,00
Reste à employer au 31/12/N :			270 970,36
TOTAL Reste à employer au 01/01/N :			420 367,36
TOTAL Recettes	809 688,00	TOTAL Dépenses	959 085,00
TOTAL Reste à employer au 31/12/N :			270 970,36

IV – ANNEXES	IV
DECISIONS EN MATIERE DE TAUX DE CONTRIBUTIONS DIRECTES	D1

D1 – TAUX DE CONTRIBUTIONS DIRECTES

Libellés	Bases notifiées (si connues à la date de vote)	Variation des bases/(N-1) (%)	Taux appliqués par décision de l'assemblée délibérante (%)	Variation de taux/N-1 (%)	Produit voté par l'assemblée délibérante	Variation du produit/N-1 (%)
TFPB	14 746 000,00	0,25	6,32	65,44	931 947,00	71,68
TFPNB	358 400,00	4,50	14,39	0,00	51 574,00	4,55
CFE	2 909 000,00	-0,20	36,48	19,68	1 061 203,00	19,47
TOTAL	0,00	0,00			2 044 724,00	0,00













IV – ANNEXES
ARRETE ET SIGNATURES
IV
D2

Nombre de membres en exercice : 0 59
 Nombre de membres présents : 0 39
 Nombre de suffrages exprimés : 0 52
VOTES :
 Pour : 0 46
 Contre : 0
 Abstentions : 0 6

Date de convocation : 24 juin 2022






















Présenté par (1). David Bosc
 A. l'ordre le 30 juin 2022

Délibéré par l'assemblée (2), réunie en session ordinaire
 A. l'ordre le 30 juin 2022
 Les membres de l'assemblée délibérante (2),





ABRIC Michel	
AGUSSOL Jean-Paul	
ALIBERT Damien	
BASCOUL Chantal	
BAÏSSET Martine	
BENAMEUR Ali	
BENAMMAR-KOLY Fadhila	
BERLENDIS Philippe	
BOSC David	
BOUSQUET Pierre-Paul	
BRAL Jean Michel	
CLARISSAC Jérôme	
COMBES Michel	
COUVELARD Jean-Christophe	
CROS Ludovic	
DRUART David	
BRUENE Michel → CARLES Alain	
ENNADIFI Fatiha	
FABRE Daniel	
FALCOU Alain	
GALEOTE Monique	

IV – ANNEXES
 ARRETE ET SIGNATURES

 IV
 D2

GOUDAL Joëlle		
GOUJON Bernard		
GOURMELON Izia		
GOUTELLE Antoine NORLAND Francis		
JAHNICH Bernard		
KASSOUH Hamed		
KOEHLER Didier		
LAATEB Claude		
LEMAIRE Guy		
LÉVÊQUE Gaëlle		
MARRES Gilles		
OLIVIER Françoise		
OLLIER Eric		
PAILHOUX Jean-Paul		
PEDROS Isabelle		
PERIGAULT Isabelle		
PRADEL Sophie		
REQUI Jean-Luc		
RICARDO Christian		
ROCOPLAN Nathalie		
ROIG Frédéric		
ROMERO Sonia		
ROMO Christophe SONNET Bertrand		
ROUQUETTE DAMIEN		
ROUVEIROL Valérie		
SAUVIER Jean-Marc		
SINEGRE Joana		
STADLER Magali		
SYZ Nathalie		

IV – ANNEXES	IV
ARRETE ET SIGNATURES	D2

THERY Clément	
TRINQUIER Jean	
VALAT Jérôme	
VALETTE Daniel	
VAN DER HORST Claire	
VANEL Véronique	
VENOT Félicien	
VERDOL Marie-Laure	
VIALA Alain	

Certifié exécutoire par (1), compte tenu de la transmission en préfecture, le ~~1er~~ et de la publication le 06/07/22

A. Iodeve

le 06/07/22

(1) Indiquer le maire ou le président de l'organisme.
(2) L'assemblée délibérante étant :



COMMUNAUTÉ
DE COMMUNES
LODEVOIS ET LARZAC

1, Place Francis Morand - 34700 LODÈVE
Tél. 04 67 88 90 90 - Fax 04 11 95 02 00
contact@lodevoisetlarzac.fr
www.lodevoisetlarzac.fr