

## REPUBLIQUE FRANÇAISE

**COMMUNAUTE DE COMMUNES A FPU dont la population est de 3500  
habitants et plus - COMMUNAUTE COMMUNES LODEVOIS ET LARZAC (1)**

**AGREGE AU BUDGET PRINCIPAL DE (2)**

Numéro SIRET : 20001734100120

POSTE COMPTABLE : SCG COEUR D'HERAULT

**M. 14**

**Budget supplémentaire (3)**

**Voté par nature**

**BUDGET : BUDGET PRINCIPAL (4)**

**ANNEE 2023**

(1) Indiquer la nature juridique et le nom de la collectivité ou de l'établissement (commune, CCAS, EPCI, syndicat mixte, etc).

(2) A renseigner uniquement pour les budgets annexes.

(3) Préciser s'il s'agit du budget supplémentaire ou d'une décision modificative.

(4) Indiquer le budget concerné : budget principal ou libellé du budget annexe.

## Sommaire

### I - Informations générales (6)

A - Informations statistiques, fiscales et financières	4
B - Modalités de vote du budget	5

### II - Présentation générale du budget

A1 - Vue d'ensemble - Sections	6
A2 - Vue d'ensemble - Section de fonctionnement - Chapitres	7
A3 - Vue d'ensemble - Section d'investissement - Chapitres	9
B1 - Balance générale du budget - Dépenses	11
B2 - Balance générale du budget - Recettes	13

### III - Vote du budget

A1 - Section de fonctionnement - Détail des dépenses	15
A2 - Section de fonctionnement - Détail des recettes	18
B1 - Section d'investissement - Détail des dépenses	20
B2 - Section d'investissement - Détail des recettes	22
B3 - Opérations d'équipement - Détail des chapitres et articles	23

### IV - Annexes (7)

#### A - Eléments du bilan

A1 - Présentation croisée par fonction (1)	24
A1.1 - Présentation croisée par fonction - Détail fonctionnement	Sans Objet
A1.2 - Présentation croisée par fonction - Détail investissement	Sans Objet
A2.1 - Etat de la dette - Détail des crédits de trésorerie	Sans Objet
A2.2 - Etat de la dette - Répartition par nature de dette	28
A2.3 - Etat de la dette - Répartition des emprunts par structure de taux	34
A2.4 - Etat de la dette - Typologie de la répartition de l'encours	35
A2.5 - Etat de la dette - Détail des opérations de couverture	36
A2.6 - Etat de la dette - Dette pour financer l'emprunt d'un autre organisme	Sans Objet
A2.7 - Etat de la dette - Autres dettes	Sans Objet
A3 - Méthodes utilisées pour les amortissements	Sans Objet
A4 - Etat des provisions	Sans Objet
A5 - Etalement des provisions	Sans Objet
A6.1 - Equilibre des opérations financières - Dépenses	Sans Objet
A6.2 - Equilibre des opérations financières - Recettes	Sans Objet
A7.1.1 - Etats des dépenses et recettes des services d'eau et d'assainissement - Fonctionnement (2)	Sans Objet
A7.1.2 - Etats des dépenses et recettes des services d'eau et d'assainissement - Investissement (2)	Sans Objet
A7.2.1 - Etats de la répartition de la TEOM - Fonctionnement (3)	38
A7.2.2 - Etats de la répartition de la TEOM - Investissement (3)	39
A8 - Etat des charges transférées	Sans Objet
A9 - Détail des opérations pour le compte de tiers	Sans Objet

#### B - Engagements hors bilan

B1.1 - Etat des emprunts garantis par la commune ou l'établissement (4)	Sans Objet
B1.2 - Calcul du ratio d'endettement relatif aux garanties d'emprunt	Sans Objet
B1.3 - Etat des contrats de crédit-bail	Sans Objet
B1.4 - Etat des contrats de partenariat public-privé	Sans Objet
B1.5 - Etat des autres engagements donnés	Sans Objet
B1.6 - Etat des engagements reçus	Sans Objet
B1.7 - Subventions versées dans le cadre du vote du budget (5)	Sans Objet
B2.1 - Etat des autorisations de programme et des crédits de paiement afférents	40
B2.2 - Etat des autorisations d'engagement et des crédits de paiement afférents	41
B3 - Emploi des recettes grevées d'une affectation spéciale	42

#### C - Autres éléments d'informations

C1 - Etat du personnel	Sans Objet
C2 - Liste des organismes dans lesquels a été pris un engagement financier (4)	Sans Objet
C3.1 - Liste des organismes de regroupement auxquels adhère la commune ou l'établissement	Sans Objet
C3.2 - Liste des établissements publics créés	Sans Objet
C3.3 - Liste des services individualisés dans un budget annexe	Sans Objet
C3.4 - Liste des services assujettis à la TVA et non érigés en budget annexe	Sans Objet

#### D - Décision en matière de taux de contributions directes - Arrêté et signatures

D1 - Décision en matière de taux de contributions directes	43
D2 - Arrêté et signatures	44

- (1) Cette présentation est obligatoire pour les communes de 3 500 habitants et plus (art. L. 2312-3 du CGCT), les groupements comprenant au moins une commune de 3 500 habitants et plus (art. R. 5211-14 du CGCT) et leurs établissements publics. Elle n'a cependant pas à être produite par les services et activité unique érigés en établissement public ou budget annexe. Les autres communes et établissements peuvent les présenter de manière facultative.
- (2) Cet état ne peut être produit que par les communes dont la population est inférieure à 500 habitants et qui gèrent les services de distribution de l'eau potable et d'assainissement sous forme de régie simple sans budget annexe (art. L. 2221-11 du CGCT).
- (3) Cet état est obligatoirement produit par les communes et groupements de communes de 10 000 habitants et plus ayant institué la TEOM et assurant au moins la collecte des déchets ménagers (art. L. 2313-1 du CGCT).
- (4) Ces états ne sont obligatoires que pour les communes de 3 500 habitants et plus (art. L. 2313-1 du CGCT), les groupements comprenant au moins une commune de 3 500 habitants et plus (art. L. 5211-36 du CGCT, art. L. 5711-1 du CGCT) et leurs établissements publics.
- (5) Si la commune ou l'établissement décide d'attribuer des subventions dans le cadre du budget dans les conditions décrites à l'article L. 2311-7 du CGCT.
- (6) Les associations syndicales autorisées doivent utiliser leur état particulier « Informations générales » annexé à l'arrêté n° NOR : INTB1237402A, relatif au cadre budgétaire et comptable applicable aux associations syndicales autorisées.
- (7) Les associations syndicales autorisées remplissent et joignent uniquement les états qui les concernent au titre de l'exercice et au titre du détail des comptes de bilan.

Préciser, pour chaque annexe, si l'état est sans objet le cas échéant.

<b>Code INSEE</b> 200017341	<b>COMMUNAUTE COMMUNES LODEVOIS ET LARZAC</b> <b>BUDGET PRINCIPAL</b>	<b>BS</b> <b>2023</b>
--------------------------------	--	--------------------------

<b>I – INFORMATIONS GENERALES</b>	<b>I</b>
<b>INFORMATIONS STATISTIQUES, FISCALES ET FINANCIERES</b>	<b>A</b>

Informations statistiques	Valeurs
Population totale (colonne h du recensement INSEE) :	15169
Nombre de résidences secondaires (article R. 2313-1 <i>in fine</i> ) :	1593
Nom de l'EPCI à fiscalité propre auquel la commune adhère :	

Potentiel fiscal et financier (1)		Valeurs par hab. (population DGF)	Moyennes nationales du potentiel financier par habitants de la strate
Fiscal	Financier		
3853730.00	0.00	229.908	0.00

Informations financières – ratios (2)		Valeurs	Moyennes nationales de la strate (3) OFGL 2021
1	Dépenses réelles de fonctionnement/population	745.00	338.00
2	Produit des impositions directes/population	524.00	228.00
3	Recettes réelles de fonctionnement/population	789.00	398.00
4	Dépenses d'équipement brut/population	83.00	80.00
5	Encours de dette/population	635.00	211.00
6	DGF/population	45.00	48.00
7	Dépenses de personnel/dépenses réelles de fonctionnement (2)	0.00	0.00
8	Dépenses de fonct. et remb. dette en capital/recettes réelles de fonct. (2)	0.00	0.00
9	Dépenses d'équipement brut/recettes réelles de fonctionnement (2)	0.00	0.00
10	Encours de la dette/recettes réelles de fonctionnement (2)	0.00	0.00

Dans l'ensemble des tableaux, les cases grisées ne doivent pas être remplies.

(1) Il s'agit du potentiel fiscal et du potentiel financier définis à l'article L. 2334-4 du code général des collectivités territoriales qui figurent sur la fiche de répartition de la DGF de l'exercice N-1 établie sur la base des informations N-2 (transmise par les services préfectoraux).

(2) Les ratios 1 à 6 sont obligatoires pour les communes de 3 500 habitants et plus et leurs établissements publics administratifs ainsi que pour les EPCI dotés d'une fiscalité propre comprenant au moins une commune de 3 500 habitants et plus.

Les ratios 7 à 10 sont obligatoires pour les communes de 10 000 habitants et plus et leurs établissements publics administratifs ainsi que pour les EPCI dotés d'une fiscalité propre comprenant au moins une commune de 10 000 habitants et plus (cf. articles L. 2313-1, L. 2313-2, R. 2313-1, R. 2313-2 et R. 5211-15 du CGCT). Pour les caisses des écoles, les EPCI non dotés d'une fiscalité propre et les syndicats mixtes associant exclusivement des communes et des EPCI, il conviendra d'appliquer les ratios prévus respectivement par les articles R. 2313-7, R. 5211-15 et R. 5711-3 du CGCT.

(3) Il convient d'indiquer les moyennes de la catégorie de l'organisme en cause (commune, communauté urbaine, communauté d'agglomération, ...) et les sources d'où sont tirées les informations (statistiques de la direction générale des collectivités locales ou de la direction générale de la comptabilité publique). Il s'agit des moyennes de la dernière année connue.

<b>I – INFORMATIONS GENERALES</b>	<b>I</b>
<b>MODALITES DE VOTE DU BUDGET</b>	<b>B</b>

I – L'assemblée délibérante a voté le présent budget par nature :

- au niveau (1) du chapitre pour la section d'investissement.
- sans (2) les programmes d'équipement.
- au niveau (1) du chapitre pour la section de fonctionnement.
- sans (3) vote formel sur chacun des chapitres.

La liste des articles spécialisés sur lesquels l'ordonnateur ne peut procéder à des virements d'article à article est la suivante :

II – En l'absence de mention au paragraphe I ci-dessus, le budget est réputé voté par chapitre, et, en section d'investissement, sans chapitre de dépense « opération d'équipement ».

III – Les provisions sont (4) semi-budgétaires (pas d'inscriptions en recettes de la section d'investissement) .

IV – La comparaison s'effectue par rapport au budget de l'exercice (5).

V – Le présent budget a été voté (6) avec reprise des résultats de l'exercice N-1 après le vote du compte administratif N-1.

(1) A compléter par « du chapitre » ou « de l'article ».

(2) Indiquer « avec » ou « sans » les chapitres opérations d'équipement.

(3) Indiquer « avec » ou « sans » vote formel.

(4) A compléter par un seul des deux choix suivants :

- semi-budgétaires (pas d'inscription en recette de la section d'investissement) ;
- budgétaires (délibération n° ..... du .....).

(5) Budget de l'exercice = budget primitif + budget supplémentaire + décision modificative, s'il y a lieu.

(6) A compléter par un seul des trois choix suivants :

- sans reprise des résultats de l'exercice N-1 ;
- avec reprise des résultats de l'exercice N-1 après le vote du compte administratif N-1 ;
- avec reprise anticipée des résultats de l'exercice N-1.

<b>II – PRESENTATION GENERALE DU BUDGET</b>		<b>II</b>
<b>VUE D'ENSEMBLE</b>		<b>A1</b>

**FONCTIONNEMENT**

		DEPENSES DE LA SECTION DE FONCTIONNEMENT	RECETTES DE LA SECTION DE FONCTIONNEMENT
<b>V O T E</b>	CREDITS DE FONCTIONNEMENT VOTES AU TITRE DU PRESENT BUDGET (1)	1 416 812,61	488 765,50
+		+	+
<b>R E P O R T S</b>	RESTES A REALISER (R.A.R) DE L'EXERCICE PRECEDENT (2)	0,00	0,00
	002 RESULTAT DE FONCTIONNEMENT REPORTE (2)	(si déficit) 0,00	(si excédent) 928 047,11
=		=	=
<b>TOTAL DE LA SECTION DE FONCTIONNEMENT (3)</b>		<b>1 416 812,61</b>	<b>1 416 812,61</b>

**INVESTISSEMENT**

		DEPENSES DE LA SECTION D'INVESTISSEMENT	RECETTES DE LA SECTION D'INVESTISSEMENT
<b>V O T E</b>	CREDITS D'INVESTISSEMENT (1) VOTES AU TITRE DU PRESENT BUDGET (y compris le compte 1068)	629 146,61	539 630,46
+		+	+
<b>R E P O R T S</b>	RESTES A REALISER (R.A.R) DE L'EXERCICE PRECEDENT (2)	447 022,96	1 092 019,30
	001 SOLDE D'EXECUTION DE LA SECTION D'INVESTISSEMENT REPORTE (2)	(si solde négatif) 555 480,19	(si solde positif) 0,00
=		=	=
<b>TOTAL DE LA SECTION D'INVESTISSEMENT (3)</b>		<b>1 631 649,76</b>	<b>1 631 649,76</b>
<b>TOTAL</b>			
<b>TOTAL DU BUDGET (3)</b>		<b>3 048 462,37</b>	<b>3 048 462,37</b>

(1) Au budget primitif, les crédits votés correspondent aux crédits votés lors de cette étape budgétaire. De même, pour les décisions modificatives et le budget supplémentaire, les crédits votés correspondent aux crédits votés lors de l'étape budgétaire sans sommation avec ceux antérieurement votés lors du même exercice.

(2) A servir uniquement en cas de reprise des résultats de l'exercice précédent, soit après le vote du compte administratif, soit en cas de reprise anticipée des résultats.

Les restes à réaliser de la section de fonctionnement correspondent en dépenses, aux dépenses engagées non mandatées et non rattachées telles qu'elles ressortent de la comptabilité des engagements et en recettes, aux recettes certaines n'ayant pas donné lieu à l'émission d'un titre et non rattachées (R. 2311-11 du CGCT).

Les restes à réaliser de la section d'investissement correspondent en dépenses, aux dépenses engagées non mandatées au 31/12 de l'exercice précédent telles qu'elles ressortent de la comptabilité des engagements et aux recettes certaines n'ayant pas donné lieu à l'émission d'un titre au 31/12 de l'exercice précédent (R. 2311-11 du CGCT).

(3) Total de la section de fonctionnement = RAR + résultat reporté + crédits de fonctionnement votés.

Total de la section d'investissement = RAR + solde d'exécution reporté + crédits d'investissement votés.

Total du budget = Total de la section de fonctionnement + Total de la section d'investissement.

<b>II - PRESENTATION GENERALE DU BUDGET</b>	<b>II</b>
<b>SECTION DE FONCTIONNEMENT – CHAPITRES</b>	<b>A2</b>

## DEPENSES DE FONCTIONNEMENT

Chap.	Libellé	Budget de l'exercice (1) I	Restes à réaliser N-1 (2) II	Propositions nouvelles	VOTE (3) III	TOTAL IV = I + II + III
011	Charges à caractère général	3 064 661,00	0,00	147 044,60	147 044,60	3 211 705,60
012	Charges de personnel, frais assimilés	7 115 447,00	0,00	40 000,00	40 000,00	7 155 447,00
014	Atténuations de produits	1 092 875,00	0,00	21 963,00	21 963,00	1 114 838,00
65	Autres charges de gestion courante	3 166 985,00	0,00	35 212,57	35 212,57	3 202 197,57
656	Frais fonctionnement des groupes d'élus	0,00	0,00	0,00	0,00	0,00
<b>Total des dépenses de gestion courante</b>		<b>14 439 968,00</b>	<b>0,00</b>	<b>244 220,17</b>	<b>244 220,17</b>	<b>14 684 188,17</b>
66	Charges financières	225 502,00	0,00	31 000,00	31 000,00	256 502,00
67	Charges exceptionnelles	14 000,00	0,00	7 391,61	7 391,61	21 391,61
68	Dotations provisions semi-budgétaires (4)	80 000,00		0,00	0,00	80 000,00
022	Dépenses imprévues	0,00		0,00	0,00	0,00
<b>Total des dépenses réelles de fonctionnement</b>		<b>14 759 470,00</b>	<b>0,00</b>	<b>282 611,78</b>	<b>282 611,78</b>	<b>15 042 081,78</b>
023	Virement à la section d'investissement (5)	344 605,00		1 134 200,83	1 134 200,83	1 478 805,83
042	Opérat° ordre transfert entre sections (5)	520 080,00		0,00	0,00	520 080,00
043	Opérat° ordre intérieur de la section (5)	0,00		0,00	0,00	0,00
<b>Total des dépenses d'ordre de fonctionnement</b>		<b>864 685,00</b>		<b>1 134 200,83</b>	<b>1 134 200,83</b>	<b>1 998 885,83</b>
<b>TOTAL</b>		<b>15 624 155,00</b>	<b>0,00</b>	<b>1 416 812,61</b>	<b>1 416 812,61</b>	<b>17 040 967,61</b>

+

<b>D 002 RESULTAT REPORTE OU ANTICIPE (2)</b>	<b>0,00</b>
---	-------------

=

<b>TOTAL DES DEPENSES DE FONCTIONNEMENT CUMULEES</b>	<b>17 040 967,61</b>
--	----------------------

## RECETTES DE FONCTIONNEMENT

Chap.	Libellé	Budget de l'exercice (1) I	Restes à réaliser N-1 (2) II	Propositions nouvelles	VOTE (3) III	TOTAL IV = I + II + III
013	Atténuations de charges	405 413,00	0,00	0,00	0,00	405 413,00
70	Produits services, domaine et ventes div	1 569 905,00	0,00	-60 070,50	-60 070,50	1 509 834,50
73	Impôts et taxes	10 339 658,00	0,00	427 258,00	427 258,00	10 766 916,00
74	Dotations et participations	3 008 549,00	0,00	132 578,00	132 578,00	3 141 127,00
75	Autres produits de gestion courante	158 580,00	0,00	-6 000,00	-6 000,00	152 580,00
<b>Total des recettes de gestion courante</b>		<b>15 482 105,00</b>	<b>0,00</b>	<b>493 765,50</b>	<b>493 765,50</b>	<b>15 975 870,50</b>
76	Produits financiers	0,00	0,00	0,00	0,00	0,00
77	Produits exceptionnels	35 050,00	0,00	-5 000,00	-5 000,00	30 050,00
78	Reprises provisions semi-budgétaires (4)	0,00		0,00	0,00	0,00
<b>Total des recettes réelles de fonctionnement</b>		<b>15 517 155,00</b>	<b>0,00</b>	<b>488 765,50</b>	<b>488 765,50</b>	<b>16 005 920,50</b>
042	Opérat° ordre transfert entre sections (5)	107 000,00		0,00	0,00	107 000,00
043	Opérat° ordre intérieur de la section (5)	0,00		0,00	0,00	0,00
<b>Total des recettes d'ordre de fonctionnement</b>		<b>107 000,00</b>		<b>0,00</b>	<b>0,00</b>	<b>107 000,00</b>
<b>TOTAL</b>		<b>15 624 155,00</b>	<b>0,00</b>	<b>488 765,50</b>	<b>488 765,50</b>	<b>16 112 920,50</b>

+

<b>R 002 RESULTAT REPORTE OU ANTICIPE (2)</b>	<b>928 047,11</b>
---	-------------------

=

<b>TOTAL DES RECETTES DE FONCTIONNEMENT CUMULEES</b>	<b>17 040 967,61</b>
--	----------------------

## Pour information :

<b>AUTOFINANCEMENT PREVISIONNEL DÉGAGÉ AU PROFIT DE LA SECTION D'INVESTISSEMENT (6)</b>	<b>1 891 885,83</b>	Il s'agit, pour un budget voté en équilibre, des ressources propres correspondant à l'excédent des recettes réelles de fonctionnement sur les dépenses réelles de fonctionnement. Il sert à financer le remboursement du capital de la dette et les nouveaux investissements de la commune ou de l'établissement.
---	---------------------	---

(1) Cf. Modalités de vote I-B.  
(2) La colonne RAR n'est à renseigner qu'en l'absence de reprise anticipée du résultat lors du vote du budget primitif.  
(3) Il s'agit des nouveaux crédits votés lors de la présente délibération, hors RAR.

- (4) Si la commune ou l'établissement applique le régime des provisions semi-budgétaires.  
(5)  $DF\ 023 = RI\ 021$  ;  $DI\ 040 = RF\ 042$  ;  $RI\ 040 = DF\ 042$  ;  $DI\ 041 = RI\ 041$  ;  $DF\ 043 = RF\ 043$ .  
(6) Solde de l'opération  $DF\ 023 + DF\ 042 - RF\ 042$  ou solde de l'opération  $RI\ 021 + RI\ 040 - DI\ 040$ .



<b>II – PRESENTATION GENERALE DU BUDGET</b>	<b>II</b>
<b>SECTION D'INVESTISSEMENT – CHAPITRES</b>	<b>A3</b>

**DEPENSES D'INVESTISSEMENT**

Chap.	Libellé	Budget de l'exercice (1) I	Restes à réaliser N-1 (2) II	Propositions nouvelles	VOTE (3) III	TOTAL IV = I + II + III
010	Stocks (5)	0,00	0,00	0,00	0,00	0,00
20	Immobilisations incorporelles (sauf 204)	476 260,00	67 288,56	33 400,00	33 400,00	576 948,56
204	Subventions d'équipement versées	337 474,00	143 581,00	63 547,00	63 547,00	544 602,00
21	Immobilisations corporelles	824 248,00	103 931,76	286 156,00	286 156,00	1 214 335,76
22	Immobilisations reçues en affectation (6)	0,00	0,00	0,00	0,00	0,00
23	Immobilisations en cours	581 400,00	30 222,96	144 339,20	144 339,20	755 962,16
	<b>Total des opérations d'équipement</b>	<b>0,00</b>	<b>0,00</b>	<b>0,00</b>	<b>0,00</b>	<b>0,00</b>
	<b>Total des dépenses d'équipement</b>	<b>2 219 382,00</b>	<b>345 024,28</b>	<b>527 442,20</b>	<b>527 442,20</b>	<b>3 091 848,48</b>
10	Dotations, fonds divers et réserves	50 618,00	0,00	93 704,41	93 704,41	144 322,41
13	Subventions d'investissement	0,00	26 189,67	0,00	0,00	26 189,67
16	Emprunts et dettes assimilées	602 602,00	0,00	8 000,00	8 000,00	610 602,00
18	Compte de liaison : affectat° (BA,régie) (7)	0,00	0,00	0,00	0,00	0,00
26	Participat° et créances rattachées	0,00	0,00	0,00	0,00	0,00
27	Autres immobilisations financières	0,00	0,00	0,00	0,00	0,00
020	Dépenses imprévues	0,00	0,00	0,00	0,00	0,00
	<b>Total des dépenses financières</b>	<b>653 220,00</b>	<b>26 189,67</b>	<b>101 704,41</b>	<b>101 704,41</b>	<b>781 114,08</b>
45...	<b>Total des opé. pour compte de tiers(8)</b>	<b>0,00</b>	<b>75 809,01</b>	<b>0,00</b>	<b>0,00</b>	<b>75 809,01</b>
	<b>Total des dépenses réelles d'investissement</b>	<b>2 872 602,00</b>	<b>447 022,96</b>	<b>629 146,61</b>	<b>629 146,61</b>	<b>3 948 771,57</b>
040	Opérat° ordre transfert entre sections (4)	107 000,00	0,00	0,00	0,00	107 000,00
041	Opérations patrimoniales (4)	0,00	0,00	0,00	0,00	0,00
	<b>Total des dépenses d'ordre d'investissement</b>	<b>107 000,00</b>	<b>0,00</b>	<b>0,00</b>	<b>0,00</b>	<b>107 000,00</b>
	<b>TOTAL</b>	<b>2 979 602,00</b>	<b>447 022,96</b>	<b>629 146,61</b>	<b>629 146,61</b>	<b>4 055 771,57</b>

+

<b>D 001 SOLDE D'EXECUTION NEGATIF REPORTE OU ANTICIPE (2)</b>	<b>555 480,19</b>
--	-------------------

=

<b>TOTAL DES DEPENSES D'INVESTISSEMENT CUMULEES</b>	<b>4 611 251,76</b>
---	---------------------

**RECETTES D'INVESTISSEMENT**

Chap.	Libellé	Budget de l'exercice(1) I	Restes à réaliser N-1 (2) II	Propositions nouvelles	VOTE (3) III	TOTAL IV = I + II + III
010	Stocks (5)	0,00	0,00	0,00	0,00	0,00
13	Subventions d'investissement (hors 138)	233 657,00	413 700,34	290 580,00	290 580,00	937 937,34
16	Emprunts et dettes assimilées (hors165)	1 731 443,00	0,00	-989 326,20	-989 326,20	742 116,80
20	Immobilisations incorporelles (sauf 204)	0,00	0,00	0,00	0,00	0,00
204	Subventions d'équipement versées	0,00	0,00	0,00	0,00	0,00
21	Immobilisations corporelles	0,00	0,00	0,00	0,00	0,00
22	Immobilisations reçues en affectation (6)	0,00	0,00	0,00	0,00	0,00
23	Immobilisations en cours	0,00	0,00	0,00	0,00	0,00
	<b>Total des recettes d'équipement</b>	<b>1 965 100,00</b>	<b>413 700,34</b>	<b>-698 746,20</b>	<b>-698 746,20</b>	<b>1 680 054,14</b>
10	Dotations, fonds divers et réserves (hors 1068)	149 817,00	0,00	104 175,83	104 175,83	253 992,83
1068	Excédents de fonctionnement capitalisés (9)	0,00	0,00	0,00	0,00	0,00
138	Autres subvent° invest. non transf.	0,00	0,00	0,00	0,00	0,00
165	Dépôts et cautionnements reçus	0,00	0,00	0,00	0,00	0,00
18	Compte de liaison : affectat° (BA,régie) (7)	0,00	0,00	0,00	0,00	0,00
26	Participat° et créances rattachées	0,00	0,00	0,00	0,00	0,00
27	Autres immobilisations financières	0,00	0,00	0,00	0,00	0,00
024	Produits des cessions d'immobilisations	0,00	0,00	0,00	0,00	0,00
	<b>Total des recettes financières</b>	<b>149 817,00</b>	<b>0,00</b>	<b>104 175,83</b>	<b>104 175,83</b>	<b>253 992,83</b>
45...	<b>Total des opé. pour le compte de tiers (8)</b>	<b>0,00</b>	<b>678 318,96</b>	<b>0,00</b>	<b>0,00</b>	<b>678 318,96</b>
	<b>Total des recettes réelles d'investissement</b>	<b>2 114 917,00</b>	<b>1 092 019,30</b>	<b>-594 570,37</b>	<b>-594 570,37</b>	<b>2 612 365,93</b>
021	Virement de la sect° de fonctionnement (4)	344 605,00	0,00	1 134 200,83	1 134 200,83	1 478 805,83
040	Opérat° ordre transfert entre sections (4)	520 080,00	0,00	0,00	0,00	520 080,00

Chap.	Libellé	Budget de l'exercice(1) I	Restes à réaliser N-1 (2) II	Propositions nouvelles	VOTE (3) III	TOTAL IV = I + II + III
041	Opérations patrimoniales (4)	0,00		0,00	0,00	0,00
<b>Total des recettes d'ordre d'investissement</b>		<b>864 685,00</b>		<b>1 134 200,83</b>	<b>1 134 200,83</b>	<b>1 998 885,83</b>
<b>TOTAL</b>		<b>2 979 602,00</b>	<b>1 092 019,30</b>	<b>539 630,46</b>	<b>539 630,46</b>	<b>4 611 251,76</b>

+

<b>R 001 SOLDE D'EXECUTION POSITIF REPORTE OU ANTICIPE (2)</b>	<b>0,00</b>
--	-------------

=

<b>TOTAL DES RECETTES D'INVESTISSEMENT CUMULEES</b>	<b>4 611 251,76</b>
---	---------------------

## Pour information :

Il s'agit, pour un budget voté en équilibre, des ressources propres correspondant à l'excédent des recettes réelles de fonctionnement sur les dépenses réelles de fonctionnement. Il sert à financer le remboursement du capital de la dette et les nouveaux investissements de la commune ou de l'établissement.

**AUTOFINANCEMENT PREVISIONNEL  
DÉGAGÉ PAR LA SECTION DE  
FONCTIONNEMENT (10)**

1 891 885,83

(1) Cf. Modalités de vote I-B.

(2) Inscrire en cas de reprise des résultats de l'exercice précédent (après vote du compte administratif) ou si reprise anticipée des résultats.

(3) Le vote de l'organe délibérant porte uniquement sur les propositions nouvelles.

(4) DF 023 = RI 021 ; DI 040 = RF 042 ; RI 040 = DF 042 ; DI 041 = RI 041 ; DF 043 = RF 043.

(5) A servir uniquement dans le cadre d'un suivi des stocks selon la méthode de l'inventaire permanent simplifié autorisée pour les seules opérations d'aménagements (lotissement, ZAC...) par ailleurs retracées dans le cadre de budgets annexes.

(6) En dépenses, le chapitre 22 retrace les travaux d'investissement réalisés sur les biens reçus en affectation. En recette, il retrace, le cas échéant, l'annulation de tels travaux effectués sur un exercice antérieur.

(7) A servir uniquement lorsque la commune ou l'établissement effectue une dotation initiale en espèces au profit d'un service public non personnalisé qu'elle ou qu'il crée.

(8) Seul le total des opérations pour compte de tiers figure sur cet état (voir le détail Annexe IV A9).

(9) Le compte 1068 n'est pas un chapitre mais un article du chapitre 10.

(10) Solde de l'opération DF 023 + DF 042 - RF 042 ou solde de l'opération RI 021 + RI 040 - DI 040.

**II – PRESENTATION GENERALE DU BUDGET****II****BALANCE GENERALE DU BUDGET****B1****1 – DEPENSES (du présent budget + restes à réaliser)**

	FONCTIONNEMENT	Opérations réelles (1)	Opérations d'ordre (2)	TOTAL
011	Charges à caractère général	147 044,60		147 044,60
012	Charges de personnel, frais assimilés	40 000,00		40 000,00
014	Atténuations de produits	21 963,00		21 963,00
60	Achats et variation des stocks (3)		0,00	0,00
65	Autres charges de gestion courante	35 212,57		35 212,57
656	Frais fonctionnement des groupes d'élus (4)	0,00		0,00
66	Charges financières	31 000,00	0,00	31 000,00
67	Charges exceptionnelles	7 391,61	0,00	7 391,61
68	Dot. aux amortissements et provisions	0,00	0,00	0,00
71	Production stockée (ou déstockage) (3)		0,00	0,00
022	Dépenses imprévues	0,00		0,00
023	Virement à la section d'investissement		1 134 200,83	1 134 200,83
<b>Dépenses de fonctionnement – Total</b>		<b>282 611,78</b>	<b>1 134 200,83</b>	<b>1 416 812,61</b>

+

**D 002 RESULTAT REPORTE OU ANTICIPE****0,00**

=

**TOTAL DES DEPENSES DE FONCTIONNEMENT CUMULEES****1 416 812,61**

	INVESTISSEMENT	Opérations réelles (1)	Opérations d'ordre (2)	TOTAL
10	Dotations, fonds divers et réserves	93 704,41	0,00	93 704,41
13	Subventions d'investissement	26 189,67	0,00	26 189,67
15	Provisions pour risques et charges (5)		0,00	0,00
16	Emprunts et dettes assimilées (sauf 1688 non budgétaire)	8 000,00	0,00	8 000,00
18	Compte de liaison : affectat° (BA,régie)	(8) 0,00		0,00
	Total des opérations d'équipement	0,00		0,00
198	Neutral. amort. subv. équip. versées		0,00	0,00
20	Immobilisations incorporelles (sauf 204) (6)	100 688,56	0,00	100 688,56
204	Subventions d'équipement versées	207 128,00	0,00	207 128,00
21	Immobilisations corporelles (6)	390 087,76	0,00	390 087,76
22	Immobilisations reçues en affectation (6)	(9) 0,00	0,00	0,00
23	Immobilisations en cours (6)	174 562,16	0,00	174 562,16
26	Participations et créances rattachées	0,00	0,00	0,00
27	Autres immobilisations financières	0,00	0,00	0,00
28	Amortissement des immobilisations (reprises)		0,00	0,00
29	Prov. pour dépréciat° immobilisations (5)		0,00	0,00
39	Prov. dépréciat° des stocks et en-cours (5)		0,00	0,00
45...	Total des opérations pour compte de tiers (7)	75 809,01	0,00	75 809,01
481	Charges à rép. sur plusieurs exercices		0,00	0,00
49	Prov. dépréc. comptes de tiers (5)		0,00	0,00
59	Prov. dépréc. comptes financiers (5)		0,00	0,00
3...	Stocks	0,00	0,00	0,00
020	Dépenses imprévues	0,00		0,00
<b>Dépenses d'investissement – Total</b>		<b>1 076 169,57</b>	<b>0,00</b>	<b>1 076 169,57</b>

+

**D 001 SOLDE D'EXECUTION NEGATIF REPORTE OU ANTICIPE****555 480,19**

=

**TOTAL DES DEPENSES D'INVESTISSEMENT CUMULEES****1 631 649,76**

- (1) Y compris les opérations relatives au rattachement des charges et des produits et les opérations d'ordre semi-budgétaires.
- (2) Voir liste des opérations d'ordre.
- (3) Permet de retracer des opérations particulières telles que les opérations de stocks liées à la tenue d'un inventaire permanent simplifié.
- (4) Communes, communautés d'agglomération et communautés urbaines de plus de 100 000 habitants.
- (5) Si la commune ou l'établissement applique le régime des provisions budgétaires.
- (6) Hors chapitres « opérations d'équipement ».
- (7) Seul le total des opérations pour compte de tiers figure sur cet état (voir le détail Annexe IV A9).
- (8) A servir uniquement lorsque la commune ou l'établissement effectue une dotation initiale en espèces au profit d'un service public non personnalisé qu'elle ou qu'il crée.
- (9) En dépenses, le chapitre 22 retrace les travaux d'investissement réalisés sur les biens reçus en affectation. En recette, il retrace, le cas échéant, l'annulation de tels travaux effectués sur un exercice antérieur.

**II – PRESENTATION GENERALE DU BUDGET****II****BALANCE GENERALE DU BUDGET****B2****2 – RECETTES (du présent budget + restes à réaliser)**

	FONCTIONNEMENT	Opérations réelles (1)	Opérations d'ordre (2)	TOTAL
013	Atténuations de charges	0,00		0,00
60	Achats et variation des stocks (3)		0,00	0,00
70	Produits services, domaine et ventes div	-60 070,50		-60 070,50
71	Production stockée (ou déstockage)		0,00	0,00
72	Production immobilisée		0,00	0,00
73	Impôts et taxes	427 258,00		427 258,00
74	Dotations et participations	132 578,00		132 578,00
75	Autres produits de gestion courante	-6 000,00	0,00	-6 000,00
76	Produits financiers	0,00	0,00	0,00
77	Produits exceptionnels	-5 000,00	0,00	-5 000,00
78	Reprise sur amortissements et provisions	0,00	0,00	0,00
79	Transferts de charges		0,00	0,00
<b>Recettes de fonctionnement – Total</b>		<b>488 765,50</b>	<b>0,00</b>	<b>488 765,50</b>

+

**R 002 RESULTAT REPORTE OU ANTICIPE****928 047,11**

=

**TOTAL DES RECETTES DE FONCTIONNEMENT CUMULEES****1 416 812,61**

	INVESTISSEMENT	Opérations réelles (1)	Opérations d'ordre (2)	TOTAL
10	Dotations, fonds divers et réserves (sauf 1068)	104 175,83	0,00	104 175,83
13	Subventions d'investissement	704 280,34	0,00	704 280,34
15	Provisions pour risques et charges (4)		0,00	0,00
16	Emprunts et dettes assimilées (sauf 1688 non budgétaires)	-989 326,20	0,00	-989 326,20
18	Compte de liaison : affectat° (BA,régie)	(6) 0,00		0,00
20	Immobilisations incorporelles (sauf 204)	0,00	0,00	0,00
204	Subventions d'équipement versées	0,00	0,00	0,00
21	Immobilisations corporelles	0,00	0,00	0,00
22	Immobilisations reçues en affectation	(7) 0,00	0,00	0,00
23	Immobilisations en cours	0,00	0,00	0,00
26	Participations et créances rattachées	0,00	0,00	0,00
27	Autres immobilisations financières	0,00	0,00	0,00
28	Amortissement des immobilisations		0,00	0,00
29	Prov. pour dépréciat° immobilisations (4)		0,00	0,00
39	Prov. dépréciat° des stocks et en-cours (4)		0,00	0,00
45...	Opérations pour compte de tiers (5)	678 318,96	0,00	678 318,96
481	Charges à rép. sur plusieurs exercices		0,00	0,00
49	Prov. dépréc. comptes de tiers (4)		0,00	0,00
59	Prov. dépréc. comptes financiers (4)		0,00	0,00
3...	Stocks	0,00	0,00	0,00
021	Virement de la sect° de fonctionnement		1 134 200,83	1 134 200,83
024	Produits des cessions d'immobilisations	0,00		0,00
<b>Recettes d'investissement – Total</b>		<b>497 448,93</b>	<b>1 134 200,83</b>	<b>1 631 649,76</b>

+

**R 001 SOLDE D'EXECUTION POSITIF REPORTE OU ANTICIPE****0,00**

+

**AFFECTATION AU COMPTE 1068****0,00**

=

**TOTAL DES RECETTES D'INVESTISSEMENT CUMULEES****1 631 649,76**

- (1) Y compris les opérations relatives au rattachement des charges et des produits et les opérations d'ordre semi-budgétaires.
- (2) Voir liste des opérations d'ordre.
- (3) Permet de retracer des opérations particulières telles que les opérations de stocks liées à la tenue d'un inventaire permanent simplifié.
- (4) Si la commune ou l'établissement applique le régime des provisions budgétaires.
- (5) Seul le total des opérations pour compte de tiers figure sur cet état (voir le détail Annexe IV A9).
- (6) A servir uniquement lorsque la commune ou l'établissement effectue une dotation initiale en espèces au profit d'un service public non personnalisé qu'elle ou qu'il crée.
- (7) En dépenses, le chapitre 22 retrace les travaux d'investissement réalisés sur les biens reçus en affectation. En recette, il retrace, le cas échéant, l'annulation de tels travaux effectués sur un exercice antérieur.

<b>III – VOTE DU BUDGET</b>				<b>III</b>
<b>SECTION DE FONCTIONNEMENT – DETAIL DES DEPENSES</b>				<b>A1</b>
<b>Chap / art (1)</b>	<b>Libellé (1)</b>	<b>Budget de l'exercice (2)</b>	<b>Propositions nouvelles (3)</b>	<b>Vote (4)</b>
<b>011</b>	<b>Charges à caractère général</b>	<b>3 064 661,00</b>	<b>147 044,60</b>	<b>147 044,60</b>
60228	Autres fournitures consommables	60 000,00	-6 237,00	-6 237,00
6032	Variat* stocks autres approvisionnements	163 000,00	0,00	0,00
6042	Achats prestat* services (hors terrains)	442 573,00	30 000,00	30 000,00
60611	Eau et assainissement	18 005,00	0,00	0,00
60612	Energie - Electricité	212 918,69	39 000,00	39 000,00
60613	Chauffage urbain	44 518,31	0,00	0,00
60622	Carburants	106 000,00	0,00	0,00
60623	Alimentation	20 900,00	2 400,00	2 400,00
60631	Fournitures d'entretien	25 000,00	0,00	0,00
60632	Fournitures de petit équipement	45 477,30	0,00	0,00
60636	Vêtements de travail	15 360,00	0,00	0,00
6064	Fournitures administratives	15 896,00	0,00	0,00
6068	Autres matières et fournitures	65 862,26	0,00	0,00
6132	Locations immobilières	21 290,00	0,00	0,00
6135	Locations mobilières	115 365,20	-2 132,00	-2 132,00
614	Charges locatives et de copropriété	8 860,00	0,00	0,00
61521	Entretien terrains	65 000,00	5 000,00	5 000,00
615221	Entretien, réparations bâtiments publics	50 960,16	0,00	0,00
615228	Entretien, réparations autres bâtiments	308,16	0,00	0,00
615231	Entretien, réparations voiries	0,00	15 000,00	15 000,00
615232	Entretien, réparations réseaux	0,00	140 000,00	140 000,00
61551	Entretien matériel roulant	49 000,00	0,00	0,00
61558	Entretien autres biens mobiliers	16 946,62	4 000,00	4 000,00
6156	Maintenance	61 965,49	10 600,00	10 600,00
6161	Multirisques	35 592,09	0,00	0,00
6168	Autres primes d'assurance	19 500,00	0,00	0,00
617	Etudes et recherches	1 308,00	0,00	0,00
6182	Documentation générale et technique	7 160,00	0,00	0,00
6184	Versements à des organismes de formation	37 937,00	0,00	0,00
6185	Frais de colloques et de séminaires	2 000,00	0,00	0,00
6188	Autres frais divers	300,00	0,00	0,00
6226	Honoraires	166 793,00	0,00	0,00
6227	Frais d'actes et de contentieux	15 000,00	0,00	0,00
6228	Divers	322 682,52	-25 086,12	-25 086,12
6231	Annonces et insertions	94 750,00	2 000,00	2 000,00
6232	Fêtes et cérémonies	7 581,08	0,00	0,00
6236	Catalogues et imprimés	84 439,37	0,00	0,00
6238	Divers	55 060,00	0,00	0,00
6241	Transports de biens	77 000,00	-52 000,00	-52 000,00
6247	Transports collectifs	382,00	0,00	0,00
6251	Voyages et déplacements	3 000,00	0,00	0,00
6256	Missions	20 552,00	0,00	0,00
6257	Réceptions	80 622,00	-3 400,00	-3 400,00
6261	Frais d'affranchissement	22 100,00	0,00	0,00
6262	Frais de télécommunications	36 895,28	-13 775,28	-13 775,28
627	Services bancaires et assimilés	7 150,00	0,00	0,00
6281	Concours divers (cotisations)	38 080,00	0,00	0,00
6283	Frais de nettoyage des locaux	8 500,00	1 300,00	1 300,00
6284	Redevances pour services rendus	1 900,00	0,00	0,00
62875	Remb. frais aux communes membres du GFP	4 000,00	0,00	0,00
62878	Remb. frais à d'autres organismes	20 000,00	0,00	0,00
6288	Autres services extérieurs	239 592,00	375,00	375,00
63512	Taxes foncières	8 030,00	0,00	0,00
6355	Taxes et impôts sur les véhicules	800,00	0,00	0,00
637	Autres impôts, taxes (autres organismes)	20 748,47	0,00	0,00
<b>012</b>	<b>Charges de personnel, frais assimilés</b>	<b>7 115 447,00</b>	<b>40 000,00</b>	<b>40 000,00</b>
6215	Personnel affecté par CL de rattachement	24 000,00	0,00	0,00
6217	Personnel affecté par la commune membre	280 000,00	0,00	0,00
6218	Autre personnel extérieur	902 500,00	0,00	0,00
6332	Cotisations versées au F.N.A.L.	15 867,00	0,00	0,00
6336	Cotisations CNFPT et CDGFPT	98 503,00	0,00	0,00
64111	Rémunération principale titulaires	2 576 536,00	0,00	0,00
64112	NBI, SFT, indemnité résidence	79 573,00	0,00	0,00
64118	Autres indemnités titulaires	342 962,00	0,00	0,00
64131	Rémunérations non tit.	1 025 348,00	0,00	0,00
64138	Autres indemnités non tit.	7 200,00	0,00	0,00
64168	Autres emplois d'insertion	42 619,00	0,00	0,00
64171	Apprentis - rémunérations	7 000,00	0,00	0,00

Chap / art (1)	Libellé (1)	Budget de l'exercice (2)	Propositions nouvelles (3)	Vote (4)
6451	Cotisations à l'U.R.S.S.A.F.	627 188,00	0,00	0,00
6453	Cotisations aux caisses de retraites	760 948,00	0,00	0,00
6454	Cotisations aux A.S.S.E.D.I.C.	34 082,00	0,00	0,00
6455	Cotisations pour assurance du personnel	169 742,00	40 000,00	40 000,00
6458	Cotis. aux autres organismes sociaux	41 438,00	0,00	0,00
6474	Versement aux autres oeuvres sociales	36 500,00	0,00	0,00
6475	Médecine du travail, pharmacie	22 441,00	0,00	0,00
6488	Autres charges	21 000,00	0,00	0,00
<b>014</b>	<b>Atténuations de produits</b>	<b>1 092 875,00</b>	<b>21 963,00</b>	<b>21 963,00</b>
7391178	Autres restitut° dégrèvt contrib. direct	11 000,00	0,00	0,00
739211	Attributions de compensation	91 745,00	0,00	0,00
739221	FNGIR	990 130,00	0,00	0,00
7398	Reverst., restitut° et prélèvt divers	0,00	21 963,00	21 963,00
<b>65</b>	<b>Autres charges de gestion courante</b>	<b>3 166 985,00</b>	<b>35 212,57</b>	<b>35 212,57</b>
6512	Droits d'utilisat° - informatique nuage	27 584,84	30 860,62	30 860,62
6518	Autres	121 370,16	7 000,00	7 000,00
6521	Déficit budgets annexes administratifs	412 067,00	-66 974,45	-66 974,45
6531	Indemnités	131 135,00	0,00	0,00
6532	Frais de mission	1 000,00	0,00	0,00
6533	Cotisations de retraite	5 940,00	0,00	0,00
6534	Cotis. de sécurité sociale - part patron	13 860,00	0,00	0,00
6535	Formation	1 000,00	0,00	0,00
6542	Créances éteintes	0,00	26,40	26,40
65548	Autres contributions	1 905 478,00	18 300,00	18 300,00
65733	Subv. fonct. Départements	12 000,00	0,00	0,00
657341	Subv. fonct. Communes du GFP	30 000,00	0,00	0,00
657362	Subv. fonct. CCAS	330 000,00	42 000,00	42 000,00
65738	Subv. fonct. Autres organismes publics	550,00	0,00	0,00
6574	Subv. fonct. Associat°, personnes privée	175 000,00	4 000,00	4 000,00
<b>656</b>	<b>Frais fonctionnement des groupes d'élus</b>	<b>0,00</b>	<b>0,00</b>	<b>0,00</b>
<b>TOTAL = DEPENSES DE GESTION DES SERVICES (a) = (011 + 012 + 014 + 65 + 656)</b>		<b>14 439 968,00</b>	<b>244 220,17</b>	<b>244 220,17</b>
<b>66</b>	<b>Charges financières (b)</b>	<b>225 502,00</b>	<b>31 000,00</b>	<b>31 000,00</b>
66111	Intérêts réglés à l'échéance	195 502,00	6 000,00	6 000,00
66112	Intérêts - Rattachement des ICNE	0,00	0,00	0,00
6615	Intérêts comptes courants et de dépôts	30 000,00	25 000,00	25 000,00
<b>67</b>	<b>Charges exceptionnelles (c)</b>	<b>14 000,00</b>	<b>7 391,61</b>	<b>7 391,61</b>
673	Titres annulés (sur exercices antérieurs)	14 000,00	7 391,61	7 391,61
<b>68</b>	<b>Dotations provisions semi-budgétaires (d) (6)</b>	<b>80 000,00</b>	<b>0,00</b>	<b>0,00</b>
6815	Dot. prov. pour risques fonct. courant	80 000,00	0,00	0,00
<b>022</b>	<b>Dépenses imprévues (e)</b>	<b>0,00</b>	<b>0,00</b>	<b>0,00</b>
<b>TOTAL DES DEPENSES REELLES = a + b + c + d + e</b>		<b>14 759 470,00</b>	<b>282 611,78</b>	<b>282 611,78</b>
<b>023</b>	<b>Virement à la section d'investissement</b>	<b>344 605,00</b>	<b>1 134 200,83</b>	<b>1 134 200,83</b>
<b>042</b>	<b>Opérat° ordre transfert entre sections (7) (8) (9)</b>	<b>520 080,00</b>	<b>0,00</b>	<b>0,00</b>
6811	Dot. amort. et prov. Immos incorporelles	491 100,00	0,00	0,00
6862	Dot. amort. charges financ. à répartir	28 980,00	0,00	0,00
<b>TOTAL DES PRELEVEMENTS AU PROFIT DE LA SECTION D'INVESTISSEMENT</b>		<b>864 685,00</b>	<b>1 134 200,83</b>	<b>1 134 200,83</b>
<b>043</b>	<b>Opérat° ordre intérieur de la section (10)</b>	<b>0,00</b>	<b>0,00</b>	<b>0,00</b>
<b>TOTAL DES DEPENSES D'ORDRE</b>		<b>864 685,00</b>	<b>1 134 200,83</b>	<b>1 134 200,83</b>
<b>TOTAL DES DEPENSES DE FONCTIONNEMENT DE L'EXERCICE (= Total des opérations réelles et d'ordre)</b>		<b>15 624 155,00</b>	<b>1 416 812,61</b>	<b>1 416 812,61</b>

+

<b>RESTES A REALISER N-1 (11)</b>	<b>0,00</b>
-----------------------------------	-------------

+

<b>D 002 RESULTAT REPORTE OU ANTICIPE (11)</b>	<b>0,00</b>
--	-------------

=

<b>TOTAL DES DEPENSES DE FONCTIONNEMENT CUMULEES</b>	<b>1 416 812,61</b>
--	---------------------

**Détail du calcul des ICNE au compte 66112 (5)**

Montant des ICNE de l'exercice	42 300,00
Montant des ICNE de l'exercice N-1	42 300,00
= Différence ICNE N - ICNE N-1	0,00



- (1) Détailler les chapitres budgétaires par article conformément au plan de comptes appliqué par la commune ou l'établissement.
- (2) Cf. Modalités de vote I-B.
- (3) Hors restes à réaliser.
- (4) Le vote de l'organe délibérant porte uniquement sur les propositions nouvelles.
- (5) Le montant des ICNE de l'exercice correspond au montant de l'étape en cours cumulé aux crédits de l'exercice. Si le montant des ICNE de l'exercice est inférieur au montant de l'exercice N-1, le montant du compte 66112 sera négatif.
- (6) Si la commune ou l'établissement applique le régime des provisions semi-budgétaires.
- (7) Cf. définitions du chapitre des opérations d'ordre, *DF 042 = RJ 040*.
- (8) Aucune prévision budgétaire ne doit figurer aux articles 675 et 676 (cf. chapitre 024 « produit des cessions d'immobilisation »).
- (9) Le compte 6815 peut figurer dans le détail du chapitre 042 si la commune ou l'établissement applique le régime des provisions budgétaires.
- (10) Chapitre destiné à retracer les opérations particulières telles que les opérations de stocks ou liées à la tenue d'un inventaire permanent simplifié.
- (11) Inscrire en cas de reprise des résultats de l'exercice précédent (après vote du compte administratif ou si reprise anticipée des résultats).

III – VOTE DU BUDGET				III
SECTION DE FONCTIONNEMENT – DETAIL DES RECETTES				A2
Chap / art (1)	Libellé (1)	Budget de l'exercice (2)	Propositions nouvelles (3)	Vote (4)
<b>013</b>	<b>Atténuations de charges</b>	<b>405 413,00</b>	<b>0,00</b>	<b>0,00</b>
6032	Variat° stocks autres approvisionnements	150 000,00	0,00	0,00
6419	Remboursements rémunérations personnel	255 413,00	0,00	0,00
<b>70</b>	<b>Produits services, domaine et ventes div</b>	<b>1 569 905,00</b>	<b>-60 070,50</b>	<b>-60 070,50</b>
70612	Redevance spéciale enlèvement ordures	112 000,00	0,00	0,00
7062	Redevances services à caractère culturel	276 583,00	-40 948,00	-40 948,00
70632	Redevances services à caractère loisir	74 655,00	1 500,00	1 500,00
7066	Redevances services à caractère social	158 587,00	0,00	0,00
7067	Redev. services périscolaires et enseign	265 825,00	0,00	0,00
70841	Mise à dispo personnel B.A. , régies	104 000,00	0,00	0,00
70845	Mise à dispo personnel communes du GFP	400 000,00	0,00	0,00
70872	Remb. frais B.A. et régies municipales	29 720,00	0,00	0,00
70875	Remb. frais par les communes du GFP	40 000,00	1 777,50	1 777,50
70878	Remb. frais par d'autres redevables	19 500,00	0,00	0,00
7088	Produits activités annexes (abonnements)	89 035,00	-22 400,00	-22 400,00
<b>73</b>	<b>Impôts et taxes</b>	<b>10 339 658,00</b>	<b>427 258,00</b>	<b>427 258,00</b>
73111	Impôts directs locaux	2 757 677,00	189 865,00	189 865,00
73113	Taxe sur les Surfaces Commerciales	209 254,00	124 922,00	124 922,00
73114	Imposition Forf. sur Entrep. Réseau	196 000,00	23 402,00	23 402,00
7318	Autres impôts locaux ou assimilés	0,00	73 305,00	73 305,00
73211	Attribution de compensation	671 624,00	0,00	0,00
73223	Fonds péréquation ress. com. et intercom	314 000,00	0,00	0,00
7331	Taxe enlèvement ordures ménagères et ass	2 937 449,00	15 728,00	15 728,00
7346	Taxe milieux aquatiques et inondations	375 000,00	0,00	0,00
7382	Fraction de TVA	2 510 445,00	36,00	36,00
7388	Autres taxes diverses	368 209,00	0,00	0,00
<b>74</b>	<b>Dotations et participations</b>	<b>3 008 549,00</b>	<b>132 578,00</b>	<b>132 578,00</b>
74124	Dotation d'intercommunalité	426 449,00	235,00	235,00
74126	Dot. compensat° groupements de communes	319 233,00	5 265,00	5 265,00
744	FCTVA	8 267,00	0,00	0,00
74718	Autres participations Etat	329 536,00	104 928,00	104 928,00
7472	Participat° Régions	156 549,00	-23 170,00	-23 170,00
7473	Participat° Départements	165 256,00	30 576,00	30 576,00
74741	Participat° Communes du GFP	45 000,00	0,00	0,00
7478	Participat° Autres organismes	1 391 377,00	0,00	0,00
74833	Etat - Compensation CET (CVAE et CFE)	156 882,00	13 204,00	13 204,00
74834	Etat - Compens. exonérat° taxes foncière	10 000,00	1 540,00	1 540,00
<b>75</b>	<b>Autres produits de gestion courante</b>	<b>158 580,00</b>	<b>-6 000,00</b>	<b>-6 000,00</b>
752	Revenus des immeubles	154 880,00	-6 000,00	-6 000,00
7588	Autres produits div. de gestion courante	3 700,00	0,00	0,00
<b>TOTAL = RECETTES DE GESTION DES SERVICES</b> <b>(a) = 70 + 73 + 74 + 75 + 013</b>		<b>15 482 105,00</b>	<b>493 765,50</b>	<b>493 765,50</b>
<b>76</b>	<b>Produits financiers (b)</b>	<b>0,00</b>	<b>0,00</b>	<b>0,00</b>
<b>77</b>	<b>Produits exceptionnels (c)</b>	<b>35 050,00</b>	<b>-5 000,00</b>	<b>-5 000,00</b>
7713	Libéralités reçues	34 950,00	-5 000,00	-5 000,00
7718	Autres produits except. opérat° gestion	100,00	0,00	0,00
<b>78</b>	<b>Reprises provisions semi-budgétaires (d) (5)</b>	<b>0,00</b>	<b>0,00</b>	<b>0,00</b>
<b>TOTAL DES RECETTES REELLES</b> <b>= a + b + c + d</b>		<b>15 517 155,00</b>	<b>488 765,50</b>	<b>488 765,50</b>
<b>042</b>	<b>Opérat° ordre transfert entre sections (6) (7) (8)</b>	<b>107 000,00</b>	<b>0,00</b>	<b>0,00</b>
722	Immobilisations corporelles	20 000,00	0,00	0,00
777	Quote-part subv invest transf cpte résul	87 000,00	0,00	0,00
<b>043</b>	<b>Opérat° ordre intérieur de la section (9)</b>	<b>0,00</b>	<b>0,00</b>	<b>0,00</b>
<b>TOTAL DES RECETTES D'ORDRE</b>		<b>107 000,00</b>	<b>0,00</b>	<b>0,00</b>
<b>TOTAL DES RECETTES DE FONCTIONNEMENT DE L'EXERCICE</b> <b>(= Total des opérations réelles et d'ordre)</b>		<b>15 624 155,00</b>	<b>488 765,50</b>	<b>488 765,50</b>

+	
<b>RESTES A REALISER N-1 (10)</b>	<b>0,00</b>
+	
<b>R 002 RESULTAT REPORTE OU ANTICIPE (10)</b>	<b>928 047,11</b>
=	
<b>TOTAL DES RECETTES DE FONCTIONNEMENT CUMULEES</b>	<b>1 416 812,61</b>

**Détail du calcul des ICNE au compte 7622 (11)**

Montant des ICNE de l'exercice	0,00
Montant des ICNE de l'exercice N-1	0,00
= Différence ICNE N – ICNE N-1	0,00

- (1) Détailler les chapitres budgétaires par article conformément au plan de comptes appliqué par la commune ou l'établissement.
- (2) Cf. Modalités de vote I-B.
- (3) Hors restes à réaliser.
- (4) Le vote de l'assemblée porte uniquement sur les propositions nouvelles.
- (5) Si la commune ou l'établissement applique le régime des provisions semi-budgétaires.
- (6) Cf. définitions du chapitre des opérations d'ordre, *RF 042 = DJ 040*.
- (7) Aucune prévision budgétaire ne doit figurer aux articles 775 et 776 (cf. chapitre 024 « produit des cessions d'immobilisation »).
- (8) Le compte 7815 peut figurer dans le détail du chapitre 042 si la commune ou l'établissement applique le régime des provisions budgétaires.
- (9) Chapitre destiné à retracer les opérations particulières telles que les opérations de stocks ou liées à la tenue d'un inventaire permanent simplifié.
- (10) Inscrire en cas de reprise des résultats de l'exercice précédent (après vote du compte administratif ou si reprise anticipée des résultats).
- (11) Le montant des ICNE de l'exercice correspond au montant de l'étape en cours cumulé aux crédits de l'exercice. Si le montant des ICNE de l'exercice est inférieur au montant de l'exercice N-1, le montant du compte 7622 sera négatif.

<b>III – VOTE DU BUDGET</b>				<b>III</b>
<b>SECTION D'INVESTISSEMENT – DETAIL DES DEPENSES</b>				<b>B1</b>
<b>Chap / art (1)</b>	<b>Libellé (1)</b>	<b>Budget de l'exercice (2)</b>	<b>Propositions nouvelles (3)</b>	<b>Vote (4)</b>
<b>010</b>	<b>Stocks</b>	<b>0,00</b>	<b>0,00</b>	<b>0,00</b>
<b>20</b>	<b>Immobilisations incorporelles (sauf opérations et 204)</b>	<b>476 260,00</b>	<b>33 400,00</b>	<b>33 400,00</b>
202	Frais réalisat° documents urbanisme	207 150,00	0,00	0,00
2031	Frais d'études	263 510,00	33 800,00	33 800,00
2051	Concessions, droits similaires	5 600,00	-400,00	-400,00
<b>204</b>	<b>Subventions d'équipement versées (hors opérations)</b>	<b>337 474,00</b>	<b>63 547,00</b>	<b>63 547,00</b>
2041581	Autres grpts-Biens mob., mat. et études	0,00	12 000,00	12 000,00
20422	Privé : Bâtiments, installations	337 474,00	51 547,00	51 547,00
20423	Privé : Projet infrastructure	0,00	0,00	0,00
<b>21</b>	<b>Immobilisations corporelles (hors opérations)</b>	<b>824 248,00</b>	<b>286 156,00</b>	<b>286 156,00</b>
2111	Terrains nus	30 000,00	20 000,00	20 000,00
2128	Autres agencements et aménagements	332 200,00	-33 800,00	-33 800,00
21318	Autres bâtiments publics	7 878,40	30 000,00	30 000,00
2135	Installations générales, agencements	74 571,08	0,00	0,00
2145	Construct° sol autrui - Installat° géné.	775,20	0,00	0,00
2158	Autres inst.,matériel,outil. techniques	75 136,80	0,00	0,00
2161	Oeuvres et objets d'art	7 000,00	0,00	0,00
21735	Installations générales (mise à dispo)	0,00	0,00	0,00
21788	Autres immo. corp. reçues (mise à dispo)	46 500,00	0,00	0,00
2182	Matériel de transport	0,00	19 000,00	19 000,00
2183	Matériel de bureau et informatique	66 452,56	21 240,00	21 240,00
2184	Mobilier	5 652,46	5 500,00	5 500,00
2188	Autres immobilisations corporelles	178 081,50	224 216,00	224 216,00
<b>22</b>	<b>Immobilisations reçues en affectation (hors opérations)</b>	<b>0,00</b>	<b>0,00</b>	<b>0,00</b>
<b>23</b>	<b>Immobilisations en cours (hors opérations)</b>	<b>581 400,00</b>	<b>144 339,20</b>	<b>144 339,20</b>
2313	Constructions	491 000,00	36 000,00	36 000,00
2316	Restauration collections, oeuvres d'art	16 900,00	3 339,20	3 339,20
2317	Immo. corporelles reçues mise à dispo.	73 500,00	105 000,00	105 000,00
<b>Total des dépenses d'équipement</b>		<b>2 219 382,00</b>	<b>527 442,20</b>	<b>527 442,20</b>
<b>10</b>	<b>Dotations, fonds divers et réserves</b>	<b>50 618,00</b>	<b>93 704,41</b>	<b>93 704,41</b>
1021	Dotation	50 618,00	93 704,41	93 704,41
<b>13</b>	<b>Subventions d'investissement</b>	<b>0,00</b>	<b>0,00</b>	<b>0,00</b>
1328	Autres subventions d'équip. non transf.	0,00	0,00	0,00
<b>16</b>	<b>Emprunts et dettes assimilées</b>	<b>602 602,00</b>	<b>8 000,00</b>	<b>8 000,00</b>
1641	Emprunts en euros	602 602,00	8 000,00	8 000,00
<b>18</b>	<b>Compte de liaison : affectat° (BA,régie)</b>	<b>0,00</b>	<b>0,00</b>	<b>0,00</b>
<b>26</b>	<b>Participat° et créances rattachées</b>	<b>0,00</b>	<b>0,00</b>	<b>0,00</b>
<b>27</b>	<b>Autres immobilisations financières</b>	<b>0,00</b>	<b>0,00</b>	<b>0,00</b>
<b>020</b>	<b>Dépenses imprévues</b>	<b>0,00</b>	<b>0,00</b>	<b>0,00</b>
<b>Total des dépenses financières</b>		<b>653 220,00</b>	<b>101 704,41</b>	<b>101 704,41</b>
458110	RÉHABILITATION DU HAMEAU DE NAVACELLES (6)	0,00	0,00	0,00
<b>Total des dépenses d'opérations pour compte de tiers</b>		<b>0,00</b>	<b>0,00</b>	<b>0,00</b>
<b>TOTAL DEPENSES REELLES</b>		<b>2 872 602,00</b>	<b>629 146,61</b>	<b>629 146,61</b>
<b>040</b>	<b>Opérat° ordre transfert entre sections (7)</b>	<b>107 000,00</b>	<b>0,00</b>	<b>0,00</b>
	<b>Reprises sur autofinancement antérieur (8)</b>	<b>87 000,00</b>	<b>0,00</b>	<b>0,00</b>
13911	Etat et établissements nationaux	87 000,00	0,00	0,00
	<b>Charges transférées (9)</b>	<b>20 000,00</b>	<b>0,00</b>	<b>0,00</b>
13911	Etat et établissements nationaux	87 000,00	0,00	0,00
2128	Autres agencements et aménagements	20 000,00	0,00	0,00
<b>041</b>	<b>Opérations patrimoniales (10)</b>	<b>0,00</b>	<b>0,00</b>	<b>0,00</b>
<b>TOTAL DEPENSES D'ORDRE</b>		<b>107 000,00</b>	<b>0,00</b>	<b>0,00</b>
<b>TOTAL DES DEPENSES D'INVESTISSEMENT DE L'EXERCICE (= Total des dépenses réelles et d'ordre)</b>		<b>2 979 602,00</b>	<b>629 146,61</b>	<b>629 146,61</b>

+

<b>RESTES A REALISER N-1 (11)</b>	<b>447 022,96</b>
-----------------------------------	-------------------

+

<b>D 001 SOLDE D'EXECUTION NEGATIF REPORTE OU ANTICIPE (11)</b>	<b>555 480,19</b>
---	-------------------

=

<b>TOTAL DES DEPENSES D'INVESTISSEMENT CUMULEES</b>	<b>1 631 649,76</b>
---	---------------------

- (2) Cf. Modalités de vote, I-B.
- (3) Hors restes à réaliser.
- (4) Le vote de l'organe délibérant porte uniquement sur les propositions nouvelles.
- (5) Voir état III B 3 pour le détail des opérations d'équipement.
- (6) Voir annexe IV A 9 pour le détail des opérations pour compte de tiers.
- (7) Cf. définitions du chapitre des opérations d'ordre, *DI 040 = RF 042*.
- (8) Les comptes 15, 29, 39, 49 et 59 peuvent figurer dans le détail du chapitre 040 si la commune ou l'établissement applique le régime des provisions budgétaires.
- (9) Aucune prévision budgétaire ne doit figurer à l'article 192 (cf. chapitre 024 « produit des cessions d'immobilisation »).
- (10) Cf. définitions du chapitre des opérations d'ordre, *DI 041 = RI 041*.
- (11) Inscrire en cas de reprise des résultats de l'exercice précédent (après vote du compte administratif ou si reprise anticipée des résultats).

<b>III – VOTE DU BUDGET</b>	<b>III</b>
<b>SECTION D'INVESTISSEMENT – DETAIL DES RECETTES</b>	<b>B2</b>

Chap / art (1)	Libellé (1)	Budget de l'exercice (2)	Propositions nouvelles (3)	Vote (4)
<b>010</b>	<b>Stocks</b>	<b>0,00</b>	<b>0,00</b>	<b>0,00</b>
<b>13</b>	<b>Subventions d'investissement (hors 138)</b>	<b>233 657,00</b>	<b>290 580,00</b>	<b>290 580,00</b>
1311	Subv. transf. Etat et établ. Nationaux	0,00	54 500,00	54 500,00
1312	Subv. transf. Régions	124 817,00	0,00	0,00
1313	Subv. transf. Départements	8 000,00	0,00	0,00
1318	Autres subventions d'équipement transf.	0,00	4 500,00	4 500,00
1321	Subv. non transf. Etat, établ. nationaux	13 400,00	0,00	0,00
1322	Subv. non transf. Régions	6 700,00	0,00	0,00
1323	Subv. non transf. Départements	0,00	35 350,00	35 350,00
1328	Autres subventions d'équip. non transf.	80 740,00	0,00	0,00
1348	Autres fonds non transférables	0,00	196 230,00	196 230,00
<b>16</b>	<b>Emprunts et dettes assimilées (hors 165)</b>	<b>1 731 443,00</b>	<b>-989 326,20</b>	<b>-989 326,20</b>
1641	Emprunts en euros	1 731 443,00	-989 326,20	-989 326,20
<b>20</b>	<b>Immobilisations incorporelles (sauf 204)</b>	<b>0,00</b>	<b>0,00</b>	<b>0,00</b>
<b>204</b>	<b>Subventions d'équipement versées</b>	<b>0,00</b>	<b>0,00</b>	<b>0,00</b>
<b>21</b>	<b>Immobilisations corporelles</b>	<b>0,00</b>	<b>0,00</b>	<b>0,00</b>
<b>22</b>	<b>Immobilisations reçues en affectation</b>	<b>0,00</b>	<b>0,00</b>	<b>0,00</b>
<b>23</b>	<b>Immobilisations en cours</b>	<b>0,00</b>	<b>0,00</b>	<b>0,00</b>
<b>Total des recettes d'équipement</b>		<b>1 965 100,00</b>	<b>-698 746,20</b>	<b>-698 746,20</b>
<b>10</b>	<b>Dotations, fonds divers et réserves</b>	<b>149 817,00</b>	<b>104 175,83</b>	<b>104 175,83</b>
10222	FCTVA	149 817,00	59 375,83	59 375,83
10251	Dons et legs en capital	0,00	44 800,00	44 800,00
<b>138</b>	<b>Autres subvent<sup>o</sup> invest. non transf.</b>	<b>0,00</b>	<b>0,00</b>	<b>0,00</b>
<b>165</b>	<b>Dépôts et cautionnements recus</b>	<b>0,00</b>	<b>0,00</b>	<b>0,00</b>
<b>18</b>	<b>Compte de liaison : affectat<sup>o</sup> (BA,régie)</b>	<b>0,00</b>	<b>0,00</b>	<b>0,00</b>
<b>26</b>	<b>Participat<sup>o</sup> et créances rattachées</b>	<b>0,00</b>	<b>0,00</b>	<b>0,00</b>
<b>27</b>	<b>Autres immobilisations financières</b>	<b>0,00</b>	<b>0,00</b>	<b>0,00</b>
<b>024</b>	<b>Produits des cessions d'immobilisations</b>	<b>0,00</b>	<b>0,00</b>	<b>0,00</b>
<b>Total des recettes financières</b>		<b>149 817,00</b>	<b>104 175,83</b>	<b>104 175,83</b>
458210	RÉHABILITATION DU HAMEAU DE NAVACELLES (5)	0,00	0,00	0,00
458211	REHABILITATION DU HAMEAU DE NAVACELLES DEPT (5)	0,00	0,00	0,00
<b>Total des recettes d'opérations pour compte de tiers</b>		<b>0,00</b>	<b>0,00</b>	<b>0,00</b>
<b>TOTAL RECETTES REELLES</b>		<b>2 114 917,00</b>	<b>-594 570,37</b>	<b>-594 570,37</b>
<b>021</b>	<b>Virement de la sect<sup>o</sup> de fonctionnement</b>	<b>344 605,00</b>	<b>1 134 200,83</b>	<b>1 134 200,83</b>
<b>040</b>	<b>Opérat<sup>o</sup> ordre transfert entre sections (6) (7) (8)</b>	<b>520 080,00</b>	<b>0,00</b>	<b>0,00</b>
28188	Autres immo. corporelles	491 100,00	0,00	0,00
4818	Charges à étaler	28 980,00	0,00	0,00
<b>TOTAL DES PRELEVEMENTS PROVENANT DE LA SECTION DE FONCTIONNEMENT</b>		<b>864 685,00</b>	<b>1 134 200,83</b>	<b>1 134 200,83</b>
<b>041</b>	<b>Opérations patrimoniales (9)</b>	<b>0,00</b>	<b>0,00</b>	<b>0,00</b>
<b>TOTAL RECETTES D'ORDRE</b>		<b>864 685,00</b>	<b>1 134 200,83</b>	<b>1 134 200,83</b>
<b>TOTAL DES RECETTES D'INVESTISSEMENT DE L'EXERCICE (= Total des recettes réelles et d'ordre)</b>		<b>2 979 602,00</b>	<b>539 630,46</b>	<b>539 630,46</b>

+

<b>RESTES A REALISER N-1 (10)</b>	<b>1 092 019,30</b>
-----------------------------------	---------------------

+

<b>R 001 SOLDE D'EXECUTION POSITIF REPORTE OU ANTICIPE (10)</b>	<b>0,00</b>
---	-------------

=

<b>TOTAL DES RECETTES D'INVESTISSEMENT CUMULEES</b>	<b>1 631 649,76</b>
---	---------------------

(1) Détailler les chapitres budgétaires par article conformément au plan de comptes appliqué par la commune ou l'établissement.

(2) Cf. Modalités de vote, I-B.

(3) Hors restes à réaliser.

(4) Le vote de l'organe délibérant porte uniquement sur les propositions nouvelles.

(5) Voir annexe IV A 9 pour le détail des opérations pour compte de tiers.

(6) Cf. définitions du chapitre des opérations d'ordre, RI 040 = DF 042.

(7) Aucune prévision budgétaire ne doit figurer à l'article 192 (cf. chapitre 024 « produit des cessions d'immobilisations »).

(8) Les comptes 15, 29, 39, 49 et 59 peuvent figurer dans le détail du chapitre 040 si la commune ou l'établissement applique le régime des provisions budgétaires.

(9) Cf. définitions du chapitre des opérations d'ordre, DI 041 = RI 041.

(10) Inscrire en cas de reprise des résultats de l'exercice précédent (après vote du compte administratif ou si reprise anticipée des résultats).

<b>III – VOTE DU BUDGET</b>	<b>III</b>
<b>DETAIL DES CHAPITRES D'OPERATION D'EQUIPEMENT</b>	<b>B3</b>

Cet état ne contient pas d'information.

**IV – ANNEXES**  
**PRESENTATION CROISEE PAR FONCTION – VUE D'ENSEMBLE (1)**

Libellé	01 Opérations non ventilables	0 Services généraux administrat* publiques	1 Sécurité et salubrité publiques	2 Enseignement - Formation	3 Culture	4 Sport et jeunesse	5 Interventions sociales et santé	6 Famille	7 Logement	8 Aménagt et services urbains, environnement	9 Action économique	TOTAL
<b>INVESTISSEMENT</b>												
<b>DEPENSES</b>												
Dépenses réelles	213 580	237 476	0	0	337 540	581 904	0	202 848	525 672	1 111 982	290 746	3 501 749
- Equipements municipaux (2)		153 574	0	0	185 393	581 904	0	123 900	153 510	1 085 022	62 500	2 345 803
- Equip. non municipaux (c=204) (3)		0	0	0	0	0	0	0	369 021	12 000	20 000	401 021
- Opérations financières	213 580											213 580
Dépenses d'ordre	0											107 000
<b>Total dépenses de l'exercice</b>	<b>213 580</b>	<b>257 476</b>	<b>0</b>	<b>0</b>	<b>337 540</b>	<b>581 904</b>	<b>0</b>	<b>202 848</b>	<b>525 672</b>	<b>1 111 982</b>	<b>377 746</b>	<b>3 608 749</b>
<b>RAR N-1 et reports</b>	<b>555 480</b>	<b>33 914</b>	<b>0</b>	<b>0</b>	<b>84 121</b>	<b>6 748</b>	<b>0</b>	<b>5 508</b>	<b>46 200</b>	<b>266 532</b>	<b>4 000</b>	<b>1 002 503</b>
<b>Total cumulé dépenses d'investissement</b>	<b>769 060</b>	<b>291 390</b>	<b>0</b>	<b>0</b>	<b>421 662</b>	<b>588 652</b>	<b>0</b>	<b>208 356</b>	<b>571 872</b>	<b>1 378 514</b>	<b>381 746</b>	<b>4 611 252</b>
<b>RECETTES</b>												
<b>Total recettes de l'exercice</b>	<b>2 712 023</b>	<b>209 193</b>	<b>0</b>	<b>0</b>	<b>259 310</b>	<b>64 320</b>	<b>0</b>	<b>131 570</b>	<b>4 500</b>	<b>118 817</b>	<b>19 500</b>	<b>3 519 232</b>
<b>RAR N-1 et reports</b>	<b>0</b>	<b>0</b>	<b>0</b>	<b>0</b>	<b>126 770</b>	<b>2 614</b>	<b>0</b>	<b>0</b>	<b>15 190</b>	<b>946 035</b>	<b>1 410</b>	<b>1 092 019</b>
<b>Total cumulé recettes d'investissement</b>	<b>2 712 023</b>	<b>209 193</b>	<b>0</b>	<b>0</b>	<b>386 080</b>	<b>66 934</b>	<b>0</b>	<b>131 570</b>	<b>19 690</b>	<b>1 064 852</b>	<b>20 910</b>	<b>4 611 252</b>

<b>FONCTIONNEMENT</b>												
<b>DEPENSES</b>												
<b>Total dépenses de l'exercice</b>	<b>2 810 689</b>	<b>3 333 556</b>	<b>0</b>	<b>0</b>	<b>2 269 022</b>	<b>2 423 062</b>	<b>708 024</b>	<b>1 282 688</b>	<b>20 723</b>	<b>3 525 061</b>	<b>668 142</b>	<b>17 040 968</b>
<b>RAR N-1 et reports</b>	<b>0</b>	<b>0</b>	<b>0</b>	<b>0</b>	<b>0</b>	<b>0</b>	<b>0</b>	<b>0</b>	<b>0</b>	<b>0</b>	<b>0</b>	<b>0</b>
<b>Total cumulé dépenses de fonctionnement</b>	<b>2 810 689</b>	<b>3 333 556</b>	<b>0</b>	<b>0</b>	<b>2 269 022</b>	<b>2 423 062</b>	<b>708 024</b>	<b>1 282 688</b>	<b>20 723</b>	<b>3 525 061</b>	<b>668 142</b>	<b>17 040 968</b>
<b>RECETTES</b>												
<b>Total recettes de l'exercice</b>	<b>8 466 814</b>	<b>744 413</b>	<b>0</b>	<b>0</b>	<b>721 320</b>	<b>966 279</b>	<b>49 000</b>	<b>1 175 057</b>	<b>17 330</b>	<b>3 681 128</b>	<b>291 580</b>	<b>16 112 921</b>
<b>RAR N-1 et reports</b>	<b>928 047</b>	<b>0</b>	<b>0</b>	<b>0</b>	<b>0</b>	<b>0</b>	<b>0</b>	<b>0</b>	<b>0</b>	<b>0</b>	<b>0</b>	<b>928 047</b>
<b>Total cumulé recettes de fonctionnement</b>	<b>9 394 861</b>	<b>744 413</b>	<b>0</b>	<b>0</b>	<b>721 320</b>	<b>966 279</b>	<b>49 000</b>	<b>1 175 057</b>	<b>17 330</b>	<b>3 681 128</b>	<b>291 580</b>	<b>17 040 968</b>

(1) La production de cet état est obligatoire pour les communes de 3 500 habitants et plus, les groupements comprenant au moins une telle commune, leurs établissements et services administratifs hormis les caisses des écoles et les services à activité unique érigés en établissement public ou budget annexe (L. 2312-3, R. 2311-1 et R. 2311-10). Dans les communes de 3 500 habitants et plus, le croisement par fonction est fait à un chiffre (correspondant à la fonction). Dans les communes de 10 000 habitants et plus, le croisement par fonction est fait au niveau le plus détaillé de la nomenclature fonctionnelle (sous-fonction ou rubrique). Les groupements et leurs établissements publics suivent les règles de production et de présentation applicables à la commune membre comptant le plus grand nombre d'habitants (articles L. 5211-36 a et R. 5211-14 + L. 5711-1 et R. 5711-2 du CGCT).

(2) Ou biens de la structure intercommunale.

(3) Ou biens ne relevant pas de la structure intercommunale.



**IV – ANNEXES**  
**PRESENTATION CROISEE PAR FONCTION – VUE D'ENSEMBLE**

Art. (1)	Libellé	01 Opérations non ventilables	0 Services généraux administrat* publiques	1 Sécurité et salubrité publiques	2 Enseignement - Formation	3 Culture	4 Sport et jeunesse	5 Interventions sociales et santé	6 Famille	7 Logement	8 Aménagt et services urbains, environnement	9 Action économique	TOTAL
----------	---------	-------------------------------	--	-----------------------------------	----------------------------	-----------	---------------------	-----------------------------------	-----------	------------	--	---------------------	-------

INVESTISSEMENT													
DEPENSES													
	<b>Total dépenses investissement</b>	<b>213 580</b>	<b>209 390</b>	<b>0</b>	<b>0</b>	<b>421 662</b>	<b>568 652</b>	<b>0</b>	<b>208 356</b>	<b>571 872</b>	<b>1 378 514</b>	<b>381 746</b>	<b>4 055 772</b>
	Dépenses réelles	213 580	271 390	0	0	421 662	568 652	0	208 356	571 872	1 378 514	294 746	3 945 772
	010 Stocks	0	0	0	0	0	0	0	0	0	0	0	0
	020 Dépenses imprévues	0	0	0	0	0	0	0	0	0	0	0	0
	10 Dotations, fonds divers et réserves	0	0	0	0	0	0	0	0	0	0	144 322	144 322
	13 Subventions d'investissement	0	0	0	0	0	0	0	0	0	26 190	0	26 190
	16 Emprunts et dettes assimilées	213 580	83 902	0	0	152 147	0	0	78 948	3 141	14 960	63 924	610 602
	18 Compte de liaison : affectat* (BA,régie)	0	0	0	0	0	0	0	0	0	0	0	0
	20 Immobilisations incorporelles	0	6 527	0	0	1 140	0	0	0	199 710	369 572	0	575 949
	204 Subventions d'équipement versées	0	0	0	0	0	0	0	0	369 021	151 581	24 000	544 602
	21 Immobilisations corporelles	0	180 961	0	0	112 913	97 652	0	55 908	0	740 402	26 500	1 214 336
	22 Immobilisations reçues en affectation	0	0	0	0	0	0	0	0	0	0	0	0
	23 Immobilisations en cours	0	0	0	0	155 462	491 000	0	73 500	0	0	36 000	755 962
	26 Participat* et créances rattachées	0	0	0	0	0	0	0	0	0	0	0	0
	27 Autres immobilisations financières	0	0	0	0	0	0	0	0	0	0	0	0
	Opérations d'équipement	0	0	0	0	0	0	0	0	0	0	0	0
	Opérations pour compte de tiers	0	0	0	0	0	0	0	0	0	75 809	0	75 809
	458110 RÉHABILITATION DU HAMEAU DE NAVACELLES	0	0	0	0	0	0	0	0	0	75 809	0	75 809
	Dépenses d'ordre	0	20 000	0	0	0	0	0	0	0	0	87 000	107 000
	040 Opérat* ordre transfert entre sections	0	20 000	0	0	0	0	0	0	0	0	87 000	107 000
	041 Opérations patrimoniales	0	0	0	0	0	0	0	0	0	0	0	0

RECETTES													
	<b>Total recettes investissement</b>	<b>2 712 023</b>	<b>209 193</b>	<b>0</b>	<b>0</b>	<b>386 080</b>	<b>66 934</b>	<b>0</b>	<b>131 570</b>	<b>19 690</b>	<b>1 064 852</b>	<b>20 910</b>	<b>4 611 252</b>
	Recettes réelles	742 117	209 193	0	0	357 100	66 934	0	131 570	19 690	1 064 852	20 910	2 612 366
	010 Stocks	0	0	0	0	0	0	0	0	0	0	0	0
	024 Produits des cessions d'immobilisations	0	0	0	0	0	0	0	0	0	0	0	0
	10 Dotations, fonds divers et réserves	0	209 193	0	0	0	0	0	44 800	0	0	0	253 993

Art. (1)	Libellé	01 Opérations non ventilables	0 Services généraux administrat° publiques	1 Sécurité et salubrité publiques	2 Enseignement - Formation	3 Culture	4 Sport et jeunesse	5 Interventions sociales et santé	6 Famille	7 Logement	8 Aménagt et services urbains, environnement	9 Action économique	TOTAL
13	Subventions d'investissement	0	0	357 100	0	86 770	19 690	386 533	20 910	837 937			
16	Emprunts et dettes assimilées	742 117	0	0	0	0	0	0	0	0	0	0	742 117
18	Compte de liaison : affectat° (BA,régie)	0	0	0	0	0	0	0	0	0	0	0	0
20	Immobilisations incorporelles	0	0	0	0	0	0	0	0	0	0	0	0
204	Subventions d'équipement versées	0	0	0	0	0	0	0	0	0	0	0	0
21	Immobilisations corporelles	0	0	0	0	0	0	0	0	0	0	0	0
22	Immobilisations reçues en affectation	0	0	0	0	0	0	0	0	0	0	0	0
23	Immobilisations en cours	0	0	0	0	0	0	0	0	0	0	0	0
26	Participat° et créances rattachées	0	0	0	0	0	0	0	0	0	0	0	0
27	Autres immobilisations financières	0	0	0	0	0	0	0	0	0	0	0	0
	Opérations pour compte de tiers	0	0	0	0	0	0	0	0	0	678 319	0	678 319
456210	REHABILITATION DU HAMEAU DE NAVACELLES	0	0	0	0	0	0	0	0	0	537 426	0	537 426
456211	REHABILITATION DU HAMEAU DE NAVACELLES DEPT	0	0	0	0	0	0	0	0	0	140 893	0	140 893
	Recettes d'ordre	1 969 906	0	0	0	28 980	0	0	0	0	0	0	1 998 886
021	Virement de la sect° de fonctionnement	1 478 806	0	0	0	0	0	0	0	0	0	0	1 478 806
040	Opérat° ordre transféré entre sections	491 100	0	0	0	28 980	0	0	0	0	0	0	520 080
041	Opérations patrimoniales	0	0	0	0	0	0	0	0	0	0	0	0

FONCTIONNEMENT

		DEPENSES											
		2 810 689	3 333 536	0	2 269 022	2 423 062	708 024	1 282 688	20 723	3 525 061	668 142	17 040 966	
<b>Total dépenses de fonctionnement</b>													
Dépenses réelles		1 331 883	2 842 456	0	2 240 042	2 423 062	708 024	1 282 688	20 723	3 525 061	668 142	15 042 082	
011	Charges à caractère général	19 000	415 235	0	1 136 877	652 398	29 950	248 250	8 250	646 628	55 117	3 211 706	
012	Charges de personnel, frais assimilés	0	1 985 665	0	983 955	1 768 387	142 574	988 869	0	1 110 286	175 611	7 155 447	
014	Atténuations de produits	1 114 838	0	0	0	0	0	0	0	0	0	1 114 838	
022	Dépenses imprévues	0	0	0	0	0	0	0	0	0	0	0	
65	Autres charges de gestion courante	0	414 514	0	65 158	26	535 500	14 000	12 000	1 764 576	396 424	3 202 198	
656	Frais fonctionnement des groupes d'élus	0	0	0	0	0	0	0	0	0	0	0	
66	Charges financières	118 045	23 043	0	46 861	0	0	23 699	473	3 591	40 990	258 502	
67	Charges exceptionnelles	0	4 000	0	7 392	2 250	0	7 750	0	0	0	21 392	
68	Dot. aux amortissements et provisions	80 000	0	0	0	0	0	0	0	0	0	80 000	

Art. (1)	Libellé	01 Opérations non ventilables	0 Services généraux administrat° publiques	1 Sécurité et salubrité publiques	2 Enseignement - Formation	3 Culture	4 Sport et jeunesse	5 Interventions sociales et santé	6 Famille	7 Logement	8 Aménagt et services urbains, environnement	9 Action économique	TOTAL
	Dépenses d'ordre	1 478 806	491 100	0	0	28 880	0	0	0	0	0	0	1 996 886
023	Virement à la section d'investissement	1 478 806	0	0	0	0	0	0	0	0	0	0	1 478 806
042	Opérat° ordre transfert entre sections	0	491 100	0	0	28 880	0	0	0	0	0	0	520 080
043	Opérat° ordre intérieur de la section	0	0	0	0	0	0	0	0	0	0	0	0

RECETTES													
Total recettes de fonctionnement													
Recettes réelles													
		8 466 814	744 413	0	0	721 320	966 279	49 000	1 175 057	17 330	3 681 128	291 580	16 112 921
013	Attenuations de charges	8 379 814	724 413	0	0	721 320	966 279	49 000	1 175 057	17 330	3 681 128	291 580	16 005 921
70	Produits des services, du domaine, vente	0	295 413	0	0	150 000	0	0	0	0	0	0	405 413
73	Impôts et taxes	7 438 739	0	0	0	0	0	0	0	0	3 328 177	0	10 766 916
74	Dotations et participations	941 075	35 000	0	0	229 880	624 199	49 000	1 016 470	17 330	199 173	29 000	3 141 127
75	Autres produits de gestion courante	0	0	0	0	0	0	0	0	0	0	152 580	152 580
76	Produits financiers	0	0	0	0	0	0	0	0	0	0	0	0
77	Produits exceptionnels	0	0	0	0	29 950	100	0	0	0	0	0	30 050
78	Reprise sur amortissements et provisions	0	0	0	0	0	0	0	0	0	0	0	0
Recettes d'ordre		87 000	20 000	0	0	0	0	0	0	0	0	0	107 000
042	Opérat° ordre transfert entre sections	87 000	20 000	0	0	0	0	0	0	0	0	0	107 000
043	Opérat° ordre intérieur de la section	0	0	0	0	0	0	0	0	0	0	0	0

(1) Pour le croisement par nature, le détail est fait selon le niveau de vote choisi par l'assemblée délibérante (chapitre, article ou article spécialisé).

<b>IV – ANNEXES</b>		<b>IV</b>
<b>ELEMENTS DU BILAN – ETAT DE LA DETTE – REPARTITION PAR NATURE DE DETTE</b>		<b>A2.2</b>

**A2.2 – REPARTITION PAR NATURE DE DETTE (hors 16449 et 166)**

Nature (Pour chaque ligne, indiquer le numéro de contrat)	Organisme prêteur ou chef de file	Date de signature	Date d'émission ou date de mobilisation (1)	Date du premier remboursement	Nominal (2)	Type de taux d'intérêt (3)	Index (4)	Taux initial		Devise	Périodicité des remboursements (6)	Profil d'amortissement (7)	Possibilité de remboursement anticipé O/N	Catégorie d'emprunt (8)
								Niveau de taux (5)	Taux actuariel					
<b>163 Emprunts obligataires (Total)</b>					<b>0,00</b>									
<b>164 Emprunts auprès des établissements financiers (Total)</b>					<b>12 428 338,53</b>									
1641 Emprunts en euros (total)					12 228 338,53									
00002274182	CREDIT AGRICOLE	29/12/2017	28/03/2018	29/06/2018	420 000,00	F	Taux fixe à 1.85 %	1,850	1,863	EUR	T	P	O	A-1
00002711067	CREDIT AGRICOLE	01/10/2018	12/10/2018	25/02/2019	559 194,00	F	Taux fixe à 1.92 %	1,920	1,934	EUR	T	P	O	A-1
00003026326	CREDIT AGRICOLE	02/04/2019	18/04/2019	01/06/2020	250 000,00	F	Taux fixe à 1.96 %	1,960	1,960	EUR	A	P	O	A-1
00003466312	CREDIT AGRICOLE	23/12/2019	20/03/2020	20/08/2021	1 000 000,00	F	Taux fixe à 1.38 %	1,380	1,380	EUR	A	P	O	A-1
00004049793	CREDIT AGRICOLE	31/12/2020	14/01/2021	01/08/2022	250 000,00	F	Taux fixe à 0.9 %	0,900	0,900	EUR	A	P	O	A-1
008BU6013PR	CREDIT AGRICOLE	25/10/2006	07/12/2006	06/03/2007	100 000,00	F	Taux fixe à 4.05 %	4,050	4,112	EUR	T	P	O	A-1
017BXH018PR	CREDIT AGRICOLE	08/11/2010	09/03/2011	09/07/2011	105 000,00	F	Taux fixe à 2.95 %	2,950	2,983	EUR	T	P	O	A-1
1187634	CAISSE DES DEPOTS ET CONSIGNATIONS	21/03/2011	25/03/2011	01/04/2012	60 000,00	V	Livret A(Préfixé) + 0.6	2,600	2,600	EUR	A	P	O	A-1
5003790	CAISSE DES DEPOTS ET CONSIGNATIONS	10/12/2013	10/12/2013	01/04/2015	1 376 641,48	F	Taux fixe à 3.24 %	3,240	3,240	EUR	T	P	O	A-1
502756E	CAISSE D'EPARGNE	24/12/2021	25/07/2022	25/07/2022	600 000,00	F	Taux fixe à 0.95 %	0,950	0,953	EUR	T	P	O	A-1
5039471	CAISSE DES DEPOTS ET CONSIGNATIONS	03/03/2014	14/03/2014	01/04/2016	139 006,67	V	Livret A(Préfixé) + 1	1,750	1,750	EUR	A	C	O	A-1
5039529	CAISSE DES DEPOTS ET CONSIGNATIONS	03/03/2014	14/03/2014	01/04/2015	299 200,00	V	Livret A(Préfixé) + 1	2,250	2,250	EUR	A	C	O	A-1
82064918340493	CAISSE D'EPARGNE	03/04/2013	03/04/2013	25/10/2013	500 000,00	F	Taux fixe à 4.12 %	4,120	4,184	EUR	T	P	O	A-1
82534018401281	CAISSE D'EPARGNE	26/06/2013	17/10/2013	25/01/2016	481 371,45	F	Taux fixe à 2.74 %	2,740	2,768	EUR	T	P	O	A-1
8563024-4483990	CAISSE D'EPARGNE	25/06/2015	06/07/2015	25/01/2016	633 848,97	F	Taux fixe à 2.56 %	2,560	2,585	EUR	T	P	O	A-1
8980295-5175997	CAISSE D'EPARGNE	20/10/2017	20/10/2017	25/05/2018	210 000,00	F	Taux fixe à 1.95 %	1,950	1,964	EUR	T	P	O	A-1

Nature (Pour chaque ligne, indiquer le numéro de contrat)	Organisme prêteur ou chef de file	Date de signature	Date d'émission ou date de mobilisation (1)	Date du premier remboursement	Nominal (2)	Type de taux d'intérêt (3)	Index (4)	Taux initial		Devise	Périodicité des remboursements (6)	Profil d'amortissement (7)	Possibilité de remboursement anticipé O/N	Catégorie d'emprunt (8)
								Niveau de taux (5)	Taux actuariel					
9333420-093353E	CAISSE D'EPARGNE	28/01/2020	26/02/2020	25/05/2021	304 000,00	F	Taux fixe à 0.93 %	0,930	0,930	EUR	A	P	O	A-1
9339515 / 099426E	CAISSE D'EPARGNE	18/07/2019	25/11/2019	25/01/2020	265 000,00	F	Taux fixe à 1.54 %	1,540	1,549	EUR	T	P	O	A-1
A1709379-	CAISSE D'EPARGNE	09/07/2009	26/12/2009	28/03/2010	224 000,00	F	Taux fixe à 3.87 %	3,870	3,926	EUR	T	P	O	A-1
A171206T000	CAISSE D'EPARGNE	14/06/2012	29/06/2012	25/01/2013	812 500,00	F	Taux fixe à 3.39 %	3,390	3,433	EUR	T	C	O	A-1
ALR20034293	CAISSE D'EPARGNE	23/04/2003	12/05/2004	24/06/2004	515 000,00	V	(Euribor 3M-Floor -0.2 sur Euribor 3M) + 0.2	2,285	2,339	EUR	T	P	O	A-1
MON280128EUR	BANQUE POSTALE	02/07/2013	12/08/2013	01/09/2016	447 990,68	F	Taux fixe à 3.7 %	3,700	3,700	EUR	A	P	O	A-1
MON601098EUR	BANQUE POSTALE	01/10/2014	16/10/2014	01/02/2016	428 450,00	F	Taux fixe à 2.93 %	2,930	2,962	EUR	T	C	O	A-1
MON501577EUR	BANQUE POSTALE	13/11/2014	21/11/2014	01/03/2016	273 385,28	F	Taux fixe à 2.85 %	2,850	2,881	EUR	T	C	O	A-1
MON503639EUR	BANQUE POSTALE	20/05/2015	11/06/2015	02/01/2016	493 750,00	F	Taux fixe à 2.2 %	2,200	2,218	EUR	T	C	O	A-1
MON511314EUR	BANQUE POSTALE	04/11/2016	01/12/2016	01/04/2017	800 000,00	F	Taux fixe à 1.48 %	1,480	1,488	EUR	T	C	O	A-1
MON543225EUR	BANQUE POSTALE	21/11/2022	30/11/2022	01/03/2023	300 000,00	F	Taux fixe à 3.37 %	3,370	3,463	EUR	T	C	O	A-1
MON543226EUR	BANQUE POSTALE	21/11/2022	30/11/2022	01/03/2023	400 000,00	F	Taux fixe à 3.37 %	3,370	3,463	EUR	T	C	O	A-1
1643 Emprunts en devises (total)					0,00									
16441 Emprunts assortis d'une option de tirage sur ligne de trésorerie (total)					200 000,00									
SG 17213-2	SOCIETE GENERALE	05/10/2007	30/12/2008	31/03/2009	200 000,00	V	(EONIA(Postfixé) + 0.08)-Floor -0.08 sur EONIA(Postfixé)	1,716	1,519	EUR	T	P	O	A-1
<b>165 Dépôts et cautionnements reçus (Total)</b>					<b>0,00</b>									
<b>167 Emprunts et dettes assortis de conditions particulières (Total)</b>					<b>0,00</b>									
1671 Avances consolidées du Trésor (total)					0,00									
1672 Emprunts sur comptes spéciaux du Trésor (total)					0,00									

Nature (Pour chaque ligne, indiquer le numéro de contrat)	Emprunts et dettes à l'origine du contrat												
	Organisme prêteur ou chef de file	Date de signature	Date d'émission ou date de mobilisation (1)	Date du premier remboursement	Nominal (2)	Type de taux d'intérêt (3)	Index (4)	Taux initial		Périodicité des remboursements (6)	Profil d'amortissement (7)	Possibilité de remboursement anticipé O/N	Catégorie d'emprunt (8)
								Niveau de taux (5)	Taux actuariel				
1675 Dettes pour METP et PPP (total)					0,00								
1676 Dettes envers locataires-acquéreurs (total)					0,00								
1678 Autres emprunts et dettes (total)					0,00								
<b>168 Emprunts et dettes assimilés (Total)</b>					<b>0,00</b>								
1681 Autres emprunts (total)					0,00								
1682 Bons à moyen terme négociables (total)					0,00								
1687 Autres dettes (total)					0,00								
<b>Total général</b>					<b>12 428 338,53</b>								

(1) Si un emprunt donne lieu à plusieurs mobilisations, indiquer la date de la première mobilisation.

(2) Nominal : montant emprunté à l'origine.

(3) Type de taux d'intérêt : F : fixe ; V : variable simple ; C : complexe (c'est-à-dire un taux variable qui n'est pas seulement défini comme la simple addition d'un taux usuel de référence et d'une marge exprimée en point de pourcentage).

(4) Mentionner le ou les types d'index (ex : Euribor 3 mois).

(5) Indiquer le niveau de taux à l'origine du contrat.

(6) Indiquer la périodicité des remboursements : A : annuelle ; M : mensuelle ; S : semestrielle, T : trimestrielle, X autre.

(7) Indiquer C pour amortissement constant, P pour amortissement progressif, F pour *in fine*, X pour autres à préciser.

(8) Catégorie d'emprunt à l'origine. Exemple A-1 (cf. la classification des emprunts suivant la typologie de la circulaire IOCB1015077C du 25 juin 2010 sur les produits financiers offerts aux collectivités territoriales).

**IV – ANNEXES**  
**ELEMENTS DU BILAN – ETAT DE LA DETTE – REPARTITION PAR NATURE DE DETTE** **IV**  
**A2.2**

**A2.2 – REPARTITION PAR NATURE DE DETTE (hors 16449 et 166) (suite)**

Nature (Pour chaque ligne, indiquer le numéro de contrat)	Couverture ? O/N (10)	Montant couvert	Catégorie d'emprunt après couverture éventuelle (11)	Capital restant dû au 01/01/N	Durée résiduelle (en années)	Taux d'intérêt			Annuité de l'exercice				ICNE de l'exercice
						Type de taux (12)	Index (13)	Niveau de taux d'intérêt à la date de vote du budget (14)	Capital	Charges d'intérêt (15)	Intérêts perçus (le cas échéant) (16)		
<b>163 Emprunts obligataires (Total)</b>		<b>0,00</b>		<b>0,00</b>					<b>0,00</b>	<b>0,00</b>	<b>0,00</b>	<b>0,00</b>	<b>0,00</b>
<b>164 Emprunts auprès des établissements financiers (Total)</b>		<b>0,00</b>		<b>9 065 176,96</b>					<b>610 535,44</b>	<b>201 078,45</b>	<b>0,00</b>	<b>46 954,94</b>	<b>46 954,94</b>
1641 Emprunts en euros (total)		0,00		9 047 817,34					593 175,82	200 739,02	0,00	46 954,94	46 954,94
00002274182	N	0,00	A-1	333 807,93	15,24	F	Taux fixe à 1,85 %	1,863	19 128,75	6 043,25	0,00	16,17	16,17
00002711067	N	0,00	A-1	463 804,99	15,90	F	Taux fixe à 1,92 %	1,934	25 011,23	8 725,69	0,00	819,08	819,08
00003026326	N	0,00	A-1	218 397,93	16,42	F	Taux fixe à 1,96 %	1,960	10 949,63	4 280,60	0,00	2 360,53	2 360,53
00003465312	N	0,00	A-1	931 996,71	22,64	F	Taux fixe à 1,38 %	1,380	34 707,09	12 861,55	0,00	4 471,49	4 471,49
00004049783	N	0,00	A-1	572 484,61	18,58	F	Taux fixe à 0,9 %	0,900	27 763,03	5 152,36	0,00	2 029,09	2 029,09
006BU6013PR	N	0,00	A-1	26 903,85	3,93	F	Taux fixe à 4,05 %	4,112	6 325,03	994,33	0,00	55,56	55,56
017BXH018PR	N	0,00	A-1	39 853,37	5,27	F	Taux fixe à 2,95 %	2,983	6 775,23	1 101,17	0,00	219,56	219,56
1187634	N	0,00	A-1	29 641,21	8,25	V	Livret A(Prefixé) + 0,6	1,600	3 077,84	472,66	0,00	711,86	711,86
5003790	N	0,00	A-1	1 135 865,67	22,00	F	Taux fixe à 3,24 %	3,240	35 629,53	35 938,27	0,00	8 707,79	8 707,79
502756E	N	0,00	A-1	581 345,33	14,32	F	Taux fixe à 0,95 %	0,953	37 575,90	5 389,18	0,00	932,71	932,71
5039471	N	0,00	A-1	105 453,36	21,25	V	Livret A(Prefixé) + 1	2,000	4 793,33	2 109,07	0,00	3 008,62	3 008,62
5039529	N	0,00	A-1	179 520,00	11,25	V	Livret A(Prefixé) + 1	2,000	14 960,00	3 590,40	0,00	4 918,52	4 918,52
82064918340493	N	0,00	A-1	228 993,27	5,57	F	Taux fixe à 4,12 %	4,184	35 986,81	8 866,79	0,00	1 432,78	1 432,78
82534018401281	N	0,00	A-1	308 280,51	10,62	F	Taux fixe à 2,74 %	2,768	24 357,93	8 196,03	0,00	1 404,63	1 404,63
85630244483980	N	0,00	A-1	444 677,12	12,57	F	Taux fixe à 2,56 %	2,565	29 889,80	11 096,32	0,00	1 917,24	1 917,24

COMMUNAUTE COMMUNES LODEVOIS ET LARZAC - BUDGET PRINCIPAL - BS - 2023

Nature (Pour chaque ligne, indiquer le numéro de contrat)	Emprunts et dettes au 01/01/N										Annuité de l'exercice			ICNE de l'exercice
	Couverture ? O/N (10)	Montant couvert	Catégorie d'emprunt après couverture éventuelle (11)	Capital restant dû au 01/01/N	Durée résiduelle (en années)	Type de taux (12)	Taux d'intérêt		Capital	Charges d'intérêt (15)	Intérêts perçus (le cas échéant) (16)			
							Index (13)	Niveau de taux d'intérêt à la date de vote du budget (14)						
8980295-5175997	N	0,00	A-1	167 254,99	15,15	F	Taux fixe à 1,95 %	1,964	9 513,33	3 192,19	0,00	299,05		
9333420-063353E	N	0,00	A-1	265 863,75	12,40	F	Taux fixe à 0,93 %	0,930	19 334,54	2 472,53	0,00	1 369,26		
9339515 / 099426E	N	0,00	A-1	230 252,27	16,82	F	Taux fixe à 1,54 %	1,549	11 943,23	3 477,13	0,00	607,02		
A1709379-	N	0,00	A-1	98 552,56	6,99	F	Taux fixe à 3,87 %	3,926	12 505,57	3 633,95	0,00	18,50		
A171206T000	N	0,00	A-1	401 107,60	9,40	F	Taux fixe à 3,39 %	3,433	41 139,24	13 074,57	0,00	2 203,31		
ALR20034293	N	0,00	A-1	19 151,14	1,82	V	(Euribor 3M-Floor -0.2 sur Euribor 3M) + 0.2	1,796	9 462,26	440,76	0,00	75,43		
MON280128EUR	N	0,00	A-1	233 094,93	5,67	F	Taux fixe à 3,7 %	3,700	35 407,80	8 624,51	0,00	2 417,82		
MON501059EUR	N	0,00	A-1	270 600,00	11,83	F	Taux fixe à 2,93 %	2,962	22 550,00	7 680,82	0,00	1 191,12		
MON501577EUR	N	0,00	A-1	172 864,24	11,92	F	Taux fixe à 2,85 %	2,881	14 388,72	4 767,14	0,00	363,37		
MON503639EUR	N	0,00	A-1	318 750,00	12,50	F	Taux fixe à 2,2 %	2,218	25 000,00	6 806,26	0,00	1 597,66		
MON511314EUR	N	0,00	A-1	570 000,00	14,00	F	Taux fixe à 1,48 %	1,488	40 000,00	8 214,00	0,00	1 939,21		
MON543226EUR	N	0,00	A-1	300 000,00	19,92	F	Taux fixe à 3,37 %	3,463	15 000,00	10 065,78	0,00	800,37		
MON543228EUR	N	0,00	A-1	400 000,00	19,92	F	Taux fixe à 3,37 %	3,463	20 000,00	13 447,71	0,00	1 067,17		
1643 Emprunts en devises (total)		0,00		0,00					0,00	0,00	0,00	0,00		
16441 Emprunts assortis d'une option de tirage sur ligne de trésorerie (total) (9)		0,00		17 359,62					17 359,62	339,43	0,00	0,00		
SG 17213-2	N	0,00	A-1	17 359,62	1,00	V	(EONIA)(Positifé) + 0,08)-Floor -0,08 sur EONIA)(Positifé)	2,117	17 359,62	339,43	0,00	0,00		
<b>165 Dépôts et cautionnements reçus (Total)</b>		<b>0,00</b>		<b>0,00</b>					<b>0,00</b>	<b>0,00</b>	<b>0,00</b>	<b>0,00</b>		
<b>167 Emprunts et dettes assortis de conditions particulières (Total)</b>		<b>0,00</b>		<b>0,00</b>					<b>0,00</b>	<b>0,00</b>	<b>0,00</b>	<b>0,00</b>		
1671 Avances consolidées du Trésor (total)		0,00		0,00					0,00	0,00	0,00	0,00		
1672 Emprunts sur comptes spéciaux (total)		0,00		0,00					0,00	0,00	0,00	0,00		



Nature (Pour chaque ligne, indiquer le numéro de contrat)	Emprunts et dettes au 01/01/N										ICNE de l'exercice	
	Couverture ? O/N (10)	Montant couvert	Catégorie d'emprunt après couverture éventuelle (11)	Capital restant dû au 01/01/N	Durée résiduelle (en années)	Taux d'intérêt			Annuité de l'exercice			
						Type de taux (12)	Index (13)	Niveau de taux d'intérêt à la date de vote de budget (14)	Capital	Charges d'intérêt (15)		Intérêts perçus (le cas échéant) (16)
1675 Dettes pour METP et PPP (total)		0,00		0,00					0,00	0,00	0,00	0,00
1676 Dettes envers locataires-acquéreurs (total)		0,00		0,00					0,00	0,00	0,00	0,00
1678 Autres emprunts et dettes (total)		0,00		0,00					0,00	0,00	0,00	0,00
<b>168 Emprunts et dettes assimilés (Total)</b>		<b>0,00</b>		<b>0,00</b>					<b>0,00</b>	<b>0,00</b>	<b>0,00</b>	<b>0,00</b>
1681 Autres emprunts (total)		0,00		0,00					0,00	0,00	0,00	0,00
1682 Bons à moyen terme négociables (total)		0,00		0,00					0,00	0,00	0,00	0,00
1687 Autres dettes (total)		0,00		0,00					0,00	0,00	0,00	0,00
<b>Total général</b>		<b>0,00</b>		<b>9 065 176,96</b>					<b>6 510 535,44</b>	<b>201 078,45</b>	<b>0,00</b>	<b>46 954,94</b>

(9) S'agissant des emprunts assortis d'une ligne de trésorerie, il faut faire ressortir le remboursement du capital de la dette prévue pour l'exercice correspondant au véritable endettement.

(10) Si l'emprunt est soumis à couverture, il convient de compléter le tableau « détail des opérations de couverture ».

(11) Catégorie d'emprunt. Exemple A-1 (cf. la classification des emprunts suivant la typologie de la circulaire IOCB1015077C du 25 juin 2010 sur les produits financiers offerts aux collectivités territoriales).

(12) Type de taux d'intérêt après opérations de couverture : F : fixe ; V : variable simple ; C : complexe (c'est-à-dire un taux variable qui n'est pas seulement défini comme la simple addition d'un taux usuel de référence et d'une marge exprimée en point de pourcentage).

(13) Mentionner l'index en cours au 01/01/N après opérations de couverture.

(14) Taux après opérations de couverture éventuelles. Pour les emprunts à taux variable, indiquer le niveau à la date de vote du budget.

(15) Il s'agit des intérêts dus au titre du contrat initial et comptabilisés à l'article 66111 « Intérêts régies à l'échéance » (intérêts décaissés) et intérêts éventuels dus au titre du contrat d'échange éventuel et comptabilisés à l'article 668.

(16) Indiquer les intérêts éventuellement reçus au titre du contrat d'échange éventuel et comptabilisés au 768.

IV – ANNEXES										IV
ELEMENTS DU BILAN – ETAT DE LA DETTE – REPARTITION DES EMPRUNTS PAR STRUCTURE DE TAUX										A2.3

## A2.3 – REPARTITION DES EMPRUNTS PAR STRUCTURE DE TAUX (HORS A1)

Emprunts ventilés par structure de taux selon le risque le plus élevé (Pour chaque ligne, indiquer le numéro de contrat) (1)	Organisme prêteur ou chef de file	Nominal (2)	Capital restant dû au 01/01/N (3)	Type d'indices (4)	Durée du contrat	Dates des périodes bonifiées	Taux minimal (5)	Taux maximal (6)	Coût de sortie (7)	Taux maximal après couverture éventuelle (8)	Niveau du taux à la date de vote du budget (9)	Intérêts à payer au cours de l'exercice (10)	Intérêts à percevoir au cours de l'exercice (le cas échéant) (11)	% par type de taux selon le capital restant dû
Echange de taux, taux variable simple plafonné (cap) ou encadré (tunnel) (A)														
<b>TOTAL (A)</b>		0,00	0,00						0,00			0,00	0,00	0,00
Barrière simple (B)														
<b>TOTAL (B)</b>		0,00	0,00						0,00			0,00	0,00	0,00
Option d'échange (C)														
<b>TOTAL (C)</b>		0,00	0,00						0,00			0,00	0,00	0,00
Multiplicateur jusqu'à 3 ou multiplicateur jusqu'à 5 capé (D)														
<b>TOTAL (D)</b>		0,00	0,00						0,00			0,00	0,00	0,00
Multiplicateur jusqu'à 5 (E)														
<b>TOTAL (E)</b>		0,00	0,00						0,00			0,00	0,00	0,00
Autres types de structures (F)														
<b>TOTAL (F)</b>		0,00	0,00						0,00			0,00	0,00	0,00
<b>TOTAL GENERAL</b>		0,00	0,00						0,00			0,00	0,00	0,00

(1) Répartir les emprunts selon le type de structure de taux (de A à F selon la classification de la charte de bonne conduite) en fonction du risque le plus élevé à court sur toute la durée de vie du contrat de prêt et après opérations de couverture éventuelles.

(2) Nominal : montant emprunté à l'origine. En cas de couverture partielle d'un emprunt, indiquer séparément sur deux lignes la part du nominal couvert et la part non couverte.

(3) En cas de couverture partielle d'un emprunt, indiquer séparément sur deux lignes la part du capital restant dû couvert et la part non couverte.

(4) Indiquer la classification de l'indice sous-jacent suivant la typologie de la circulaire du 25 juin 2010 sur les produits financiers (de 1 à 6), 1 : Indice zone euro / 2 : Indices inflation française ou zone euro ou écart entre ces indices / 3 : Ecart indice zone euro / 4 : Indices hors zone euro ou écart d'indices dont l'un est hors zone euro / 5 : écarts d'indices hors zone euro / 6 : autres indices.

(5) Taux hors opération de couverture. Indiquer le montant, l'index ou la formule correspondant au taux minimal du contrat de prêt sur toute la durée du contrat.

(6) Taux hors opération de couverture. Indiquer le montant, l'index ou la formule correspondant au taux maximal du contrat de prêt sur toute la durée du contrat.

(7) Coût de sortie : indiquer le montant de l'indemnité contractuelle de remboursement définitif de l'emprunt au 01/01/N ou le cas échéant, à la prochaine date d'échéance.

(8) Montant, index ou formule.

(9) Indiquer le niveau de taux après opérations de couverture éventuelles. Pour les emprunts à taux variables, indiquer le niveau du taux à la date de vote du budget.

(10) Indiquer les intérêts à payer au titre du contrat initial et comptabilisés à l'article 66111 et des intérêts éventuels à payer au titre du contrat d'échange et comptabilisés à l'article 668.

(11) Indiquer les intérêts à percevoir au titre du contrat d'échange et comptabilisés au 768.

<b>IV – ANNEXES</b>		<b>IV</b>
<b>ELEMENTS DU BILAN – ETAT DE LA DETTE – TYPOLOGIE DE LA REPARTITION DE L'ENCOURS</b>		<b>A2.4</b>

**A2.4 – TYPOLOGIE DE LA REPARTITION DE L'ENCOURS (1)**

Structure	(1) Indices zone euro	(2) Indices inflation française ou zone euro ou écart entre ces indices	(3) Ecart de l'indice zone euro	(4) Indices hors zone euro et écarts d'indices dont l'un est un indice hors zone euro	(5) Ecart de l'indice hors zone euro	(6) Autres Indices
<b>(A) Taux fixe simple. Taux variable simple. Echange de taux fixe contre taux variable ou inversement. Echange de taux structuré contre taux variable ou taux fixe (sens unique). Taux variable simple plafonné (cap) ou encadré (tunnel)</b>	Nombre de produits	0	0	0	0	
	% de l'encours	0,00	0,00	0,00	0,00	
	Montant en euros	9 065 176,96	0,00	0,00	0,00	0,00
<b>(B) Barrière simple. Pas d'effet de levier</b>	Nombre de produits	0	0	0	0	
	% de l'encours	0,00	0,00	0,00	0,00	
	Montant en euros	0,00	0,00	0,00	0,00	0,00
<b>(C) Option d'échange (swaption)</b>	Nombre de produits	0	0	0	0	
	% de l'encours	0,00	0,00	0,00	0,00	
	Montant en euros	0,00	0,00	0,00	0,00	0,00
<b>(D) Multiplicateur jusqu'à 3 ; multiplicateur jusqu'à 5 capé</b>	Nombre de produits	0	0	0	0	
	% de l'encours	0,00	0,00	0,00	0,00	
	Montant en euros	0,00	0,00	0,00	0,00	0,00
<b>(E) Multiplicateur jusqu'à 5</b>	Nombre de produits	0	0	0	0	
	% de l'encours	0,00	0,00	0,00	0,00	
	Montant en euros	0,00	0,00	0,00	0,00	0,00
<b>(F) Autres types de structures</b>	Nombre de produits					0
	% de l'encours					0,00
	Montant en euros					0,00

(1) Cette annexe retrace le stock de dette au 01/01/N après opérations de couverture éventuelles.

<b>IV – ANNEXES</b>		<b>IV</b>
<b>ELEMENTS DU BILAN – ETAT DE LA DETTE – DETAIL DES OPERATIONS DE COUVERTURE</b>		<b>A2.5</b>

### A2.5 – DETAIL DES OPERATIONS DE COUVERTURE (1)

Instruments de couverture (Pour chaque ligne, indiquer le numéro de contrat)	Emprunt couvert				Instrument de couverture				Primes éventuelles			
	Référence de l'emprunt couvert	Capital restant dû au 01/01/N	Date de fin du contrat	Organisme co-contractant	Type de couverture (3)	Nature de la couverture (change ou taux)	Notionnel de l'instrument de couverture	Date de début du contrat	Date de fin du contrat	Périodicité de règlement des intérêts (4)	Montant des commissions diverses	Primes payées pour l'achat d'option
Taux fixe (total)		0,00					0,00				0,00	0,00
Taux variable simple (total)		0,00					0,00				0,00	0,00
Taux complexe (total) (2)		0,00					0,00				0,00	0,00
<b>Total</b>		<b>0,00</b>					<b>0,00</b>				<b>0,00</b>	<b>0,00</b>

(1) Si un instrument couvre plusieurs emprunts, distinguer une ligne par emprunt couvert.

(2) Il s'agit d'un taux variable qui n'est pas défini comme la simple addition d'un taux usuel de référence et d'une marge exprimée en point de pourcentage.

(3) Indiquer s'il s'agit d'un swap, d'une option (cap, floor, tunnel, swaption).

(4) Indiquer la périodicité de règlement des intérêts : A : annuelle, M : mensuelle, B : bimestrielle, S : semestrielle, T : trimestrielle, X : autre.

<b>IV – ANNEXES</b>		<b>IV</b>
<b>ELEMENTS DU BILAN – ETAT DE LA DETTE – DETAIL DES OPERATIONS DE COUVERTURE</b>		<b>A2.5</b>

**A2.5 – DETAIL DES OPERATIONS DE COUVERTURE (1) (suite)**

Instruments de couverture (Pour chaque ligne, indiquer le numéro de contrat)	Effet de l'instrument de couverture						Catégorie d'emprunt (8)		
	Référence de l'emprunt couvert	Taux payé		Taux reçu (7)		Charges et produits constatés depuis l'origine du contrat			
		Index (5)	Niveau de taux (6)	Index	Niveau de taux			Produits c/768	
Taux fixe (total)						0,00	0,00	Avant opération de couverture	Après opération de couverture
Taux variable simple (total)						0,00	0,00		
Taux complexe (total) (2)						0,00	0,00		
<b>Total</b>						0,00	0,00		

(5) Indiquer l'index utilisé ou la formule de taux.

(6) Pour les emprunts à taux variable, indiquer le niveau à la date de vote du budget.

(7) A compléter si l'instrument de couverture est un swap.

(8) Catégorie d'emprunt. Exemple A-1 (cf. la classification des emprunts suivant la typologie de la circulaire IOCB1015077C du 25 juin 2010 sur les produits financiers offerts aux collectivités territoriales).

<b>IV – ANNEXES</b>	<b>IV</b>
<b>ELEMENTS DU BILAN</b> <b>ETAT DE REPARTITION DE LA TEOM</b>	<b>A7.2.1</b>

(COMMUNES ET GROUPEMENTS DE 10 000 HABITANTS ET PLUS, article L. 2313-1)

**A7.2.1 – SECTION DE FONCTIONNEMENT – DEPENSES**

DEPENSES (1)		
Article (2)	Libellé (2)	Montant
011	Charges à caractère général	0,00
012	Charges de personnel, frais assimilés	0,00
65	Autres charges de gestion courante	1 624 587,00
6518	DROIT D'UTILISATION INFORMATIQUE	1 300,00
65548	AUTRES CONTRIBUTIONS	1 623 287,00
66	Charges financières	3 591,00
66111	INTÉRÊTS RÉGLÉS À L'ÉCHÉANCE	3 591,00
67	Charges exceptionnelles	0,00
68	Dotations provisions semi-budgétaires (3)	0,00
014	Atténuations de produits	0,00
022	Dépenses imprévues	0,00
<b>Total des dépenses réelles</b>		<b>2 721 891,91</b>
042	Opérat° ordre transfert entre sections	0,00
043	Opérat° ordre intérieur de la section	0,00
023	Virement à la section d'investissement (4)	0,00
<b>Total des dépenses d'ordre</b>		<b>40 000,00</b>
<b>TOTAL GENERAL</b>		<b>2 761 891,91</b>

**A7.2.1 – SECTION DE FONCTIONNEMENT – RECETTES**

RECETTES (1)		
Article (2)	Libellé (2)	Montant
<b>Recettes issues de la TEOM</b>		<b>2 953 177,00</b>
7331	TAXE D'ENLÈVEMENT DES ORDURES MÊNAGÈRES	2 953 177,00
<b>Dotations et participations reçues</b>		<b>57 049,00</b>
7472	REGIONS	57 049,00
<b>Autres recettes de fonctionnement éventuelles</b>		<b>112 000,00</b>
70	Produits services, domaine et ventes div	112 000,00
70612	REDEVANCE SPÉCIALE D'ENLÈVEMENT DES ORDURES	112 000,00
75	Autres produits de gestion courante	0,00
76	Produits financiers	0,00
77	Produits exceptionnels	0,00
78	Reprises provisions semi-budgétaires (3)	0,00
013	Atténuations de charges	0,00
<b>Total des recettes réelles</b>		<b>3 122 226,00</b>
042	Opérat° ordre transfert entre sections	0,00
043	Opérat° ordre intérieur de la section	0,00
<b>Total des recettes d'ordre</b>		<b>2 000,00</b>
<b>TOTAL GENERAL</b>		<b>3 124 226,00</b>

(1) Dépenses et recettes, directes et indirectes, afférentes à l'exercice de la compétence visée à l'article L. 2313-1 du CGCT.

(2) Détailler les chapitres budgétaires par article conformément au plan de comptes appliqué par la commune ou l'établissement.

(3) Si la commune ou l'établissement applique les provisions semi-budgétaires.

(4) Montant des recettes de fonctionnement transféré en investissement pour le financement des dépenses d'investissement afférentes à l'exercice de la compétence susmentionnée.

<b>IV – ANNEXES</b>	<b>IV</b>
<b>ELEMENTS DU BILAN</b>	
<b>ETAT DE REPARTITION DE LA TEOM</b>	<b>A7.2.2</b>

(COMMUNES ET GROUPEMENTS DE 10 000 HABITANTS ET PLUS, article L. 2313-1)

**A7.2.2 – SECTION D'INVESTISSEMENT – DEPENSES**

DEPENSES (1)		
Article (2)	Libellé (2)	Montant
<b>Remboursement d'emprunts et dettes assimilées</b>		<b>14 960,00</b>
1641	EMPRUNTS EN EUROS	14 960,00
<b>Acquisitions d'immobilisations</b>		<b>354 492,00</b>
2051	CONCESSIONS ET DROITS SIMILAIRES	400,00
21318	AUTRES BATIMENTS PUBLICS	30 000,00
2158	AUTRES INSTALLATIONS, MATERIEL ET OUTILLAGE TECH.	43 708,00
2182	MATÉRIEL DE TRANSPORT	0,00
2183	MATERIEL DE BUREAU ET INFORMATIQUE	11 000,00
2188	AUTRES IMMOBILISATIONS CORPORELLES	84 384,00
2188	AUTRES IMMOBILISATIONS CORPORELLES	55 000,00
2188	AUTRES IMMOBILISATIONS CORPORELLES	130 000,00
Opérations d'équipement (1 ligne par opération)		
<b>Autres dépenses éventuelles</b>		<b>0,00</b>
Opérations pour compte de tiers (1 ligne par opération)		
020	Dépenses imprévues	0,00
<b>Total des dépenses réelles</b>		<b>369 452,00</b>
<b>040</b>	<i>Opérat° ordre transfert entre sections</i>	<i>0,00</i>
<b>041</b>	<i>Opérations patrimoniales</i>	<i>0,00</i>
<b>Total des dépenses d'ordre</b>		<b>2 000,00</b>
<b>TOTAL GENERAL</b>		<b>371 452,00</b>

**A7.2.2 – SECTION D'INVESTISSEMENT – RECETTES**

RECETTES (1)		
Article (2)	Libellé (2)	Montant
<b>Souscription d'emprunts et dettes assimilées</b>		<b>0,00</b>
<b>Dotations et subventions reçues</b>		<b>65 488,59</b>
10222	F.C.T.V.A.	26 671,59
1312	REGIONS	38 817,00
<b>Autres recettes éventuelles</b>		<b>0,00</b>
Opérations pour compte de tiers (1 ligne par opération)		
024	Produits des cessions d'immobilisations	0,00
<b>Total des recettes réelles</b>		<b>65 488,59</b>
<b>040</b>	<i>Opérat° ordre transfert entre sections</i>	<i>0,00</i>
<b>041</b>	<i>Opérations patrimoniales</i>	<i>0,00</i>
<b>021</b>	<i>Virement de la sect° de fonctionnement (3)</i>	<i>0,00</i>
<b>Total des recettes d'ordre</b>		<b>40 000,00</b>
<b>TOTAL GENERAL</b>		<b>105 488,59</b>

(1) Dépenses et recettes, directes et indirectes, afférentes à l'exercice de la compétence visée à l'article L. 2313-1 du CGCT.

(2) Détailler les chapitres budgétaires par article conformément au plan de comptes appliqué par la commune ou l'établissement.

(3) Montant des recettes de fonctionnement transféré en investissement pour le financement des dépenses d'investissement afférentes à l'exercice de la compétence susmentionnée.

<b>IV – ANNEXES</b>	<b>IV</b>
<b>ENGAGEMENTS HORS BILAN AUTORISATIONS DE PROGRAMME ET CREDITS DE PAIEMENT</b>	<b>B2.1</b>

**B2.1 – SITUATION DES AUTORISATIONS DE PROGRAMME ET CREDITS DE PAIEMENT**

N° ou intitulé de l'AP	Montant des AP			Montant des CP			
	Pour mémoire AP votée y compris ajustement	Révision de l'exercice N	Total cumulé (toutes les délibérations y compris pour N)	Crédits de paiement antérieurs (réalisations cumulées au 01/01/N) (1)	Crédits de paiement ouverts au titre de l'exercice N (2)	Restes à financer de l'exercice N+1	Restes à financer (exercices au-delà de N+1)
15 Acquisition benne OM	200 000,00	0,00	200 000,00	0,00	0,00	200 000,00	0,00
16 Aide économique aux entreprises 2023	100 000,00	0,00	100 000,00	0,00	20 000,00	80 000,00	0,00
18 Aménagement et renaturation parking la Baume	0,00	526 500,00	526 500,00	0,00	59 500,00	372 900,00	94 100,00
17 Création ALP à Saint Jean de la Blaquière	1 104 948,00	0,00	1 104 948,00	0,00	491 000,00	613 948,00	0,00
1 Elaboration du PLUI	605 820,00	0,00	605 820,00	398 670,00	207 150,00	0,00	0,00
7 GEMAPI	1 380 000,00	0,00	1 380 000,00	732 827,69	521 200,00	125 972,31	0,00
14 Généraliser le tri à la source des biodéchets	189 708,00	0,00	189 708,00	0,00	85 092,00	52 108,00	52 805,00
19 Investissements suite à l'étude 120 kg	0,00	325 000,00	325 000,00	0,00	130 000,00	195 000,00	0,00
8 OPAH 2022/2026	850 000,00	0,00	850 000,00	55 585,66	132 200,00	132 200,00	414 903,34
5 Opération Façades 2017/2022	486 756,59	0,00	486 756,59	295 596,69	119 160,00	48 724,96	0,00
10 Opération Façades 2022/2026	97 200,00	0,00	97 200,00	3 615,16	21 310,00	0,00	0,00
13 Opération Façades 2023	100 000,00	0,00	100 000,00	0,00	50 000,00	0,00	50 000,00
4 Opération Programmée d'amélioration de l'Habitat 2015/2021	1 297 181,00	0,00	1 297 181,00	1 146 888,33	104 116,00	46 176,67	0,00
11 Opération Programmée d'amélioration de l'habitat 2022	17 066,00	0,00	17 066,00	0,00	10 000,00	7 066,00	0,00
12 Opération Programmée d'amélioration de l'habitat 2023	50 000,00	0,00	50 000,00	0,00	60 674,00	91 620,00	0,00
9 Programme d'intérêt général départemental 2022/2024	83 000,00	0,00	83 000,00	0,00	32 000,00	51 000,00	0,00

(1) Il s'agit des réalisations effectives correspondant aux mandats émis.

(2) Il s'agit du montant prévu initialement par l'échéancier corrigé des révisions.



<b>IV – ANNEXES</b>	<b>IV</b>
<b>ENGAGEMENTS HORS BILAN AUTORISATIONS D'ENGAGEMENT ET CREDITS DE PAIEMENT</b>	<b>B2.2</b>

**B2.2 – SITUATION DES AUTORISATIONS D'ENGAGEMENT ET CREDITS DE PAIEMENT**

N° ou intitulé de l'AE	Montant des AE			Montant des CP			
	Pour mémoire AE votée y compris ajustement	Révision de l'exercice N	Total cumulé (toutes les délibérations y compris pour N)	Crédits de paiement antérieurs (réalisations cumulées au 01/01/N) (1)	Crédits de paiement ouverts au titre de l'exercice N (2)	Restes à financer de l'exercice N+1	Restes à financer (exercices au-delà de N+1)
8 Exposition Brésil identités	0,00	52 300,00	52 300,00	0,00	48 500,00	3 800,00	0,00
6 Exposition Martin/ Le Sindaner	164 300,00	0,00	164 300,00	0,00	0,00	0,00	0,00
7 Exposition l'Expressionnisme allemand	190 000,00	0,00	190 000,00	0,00	11 820,00	178 180,00	0,00
5 Exposition paysage 2022/2023	186 460,00	0,00	186 460,00	82 594,34	39 300,00	64 565,66	0,00

(1) Il s'agit des réalisations effectives correspondant aux mandats émis.

(2) Il s'agit du montant prévu initialement par l'échéancier corrigé des révisions.

<b>IV – ANNEXES</b>	<b>IV</b>
<b>ENGAGEMENTS HORS BILAN</b>	
<b>ETAT DES RECETTES GREVEES D'UNE AFFECTATION SPECIALE</b>	<b>B3</b>

**B3 – ETAT DES RECETTES GREVEES D'UNE AFFECTATION SPECIALE**

<b>Libellé de la recette : TAXE GEMAPI</b>			
<b>Reste à employer au 01/01/N :</b>			<b>276 045,36</b>
<b>Recettes</b>			
<b>Chapitres</b>	<b>Articles</b>	<b>Libellé de l'article</b>	<b>Montant</b>
73	7346	TAXE GEMAPI	375 000,00
74	74718	AGENCE DE L'EAU	68 048,00
74	7473	DEPARTEMENT	36 576,00
<b>Total recettes</b>			<b>479 624,00</b>
<b>Dépenses</b>			
<b>Chapitres</b>	<b>Articles</b>	<b>Libellé de l'article</b>	<b>Montant</b>
20	2031	FRAIS D ETUDES	143 800,00
21	2111	TERRAINS NUS	30 000,00
21	2128	AUTRES AGENCEMENTS ET AMÉNAGEMENTS DE TERRAINS	298 400,00
21	2158	AUTRES INSTALLATIONS, MATERIEL ET OUTILLAGE TECH.	26 000,00
21	2188	AUTRES IMMOBILISATIONS CORPORELLES	23 000,00
011	60622	CARBURANTS	2 500,00
011	60632	FOURNITURES DE PETIT EQUIPEMENT	1 500,00
011	60636	VETEMENTS DE TRAVAIL	500,00
011	61521	TERRAINS	70 000,00
011	615232	RESEAUX	140 000,00
011	6184	VERSEMENTS A DES ORGANISMES DE FORMATION	2 500,00
011	6185	FRAIS DE COLLOQUES ET SEMINAIRES	2 000,00
012	6215	PERSONNEL AFFECTE	24 000,00
011	6226	HONORAIRES	15 000,00
011	6231	ANNONCES ET INSERTIONS	6 000,00
011	6256	MISSIONS	137,25
011	6257	RECEPTIONS	1 000,00
011	62878	A D'AUTRES ORGANISMES	2 000,00
011	6288	AUTRES SERVICES EXTERIEURS	59 300,00
012	6332	COTISATIONS VERSEES AU F.N.A.L.	152,00
012	6336	COTISATIONS CENTRE NATIONAL ET DE GESTION	529,00
012	64131	RÉMUNÉRATION PRINCIPALE	30 912,00
012	6451	COTISATIONS A L' U.R.S.S.A.F.	9 407,00
012	6453	COTISATIONS AUX CAISSES DE RETRAITES	1 269,00
012	6454	COTISATIONS AUX A.S.S.E.D.I.C.	1 224,00
012	6455	COTISATIONS POUR ASSURANCE DU PERSONNEL	96,00
65	6518	AUTRES	25 000,00
65	65548	AUTRES CONTRIBUTIONS	8 250,00
014	7391178	Dégrèvements	11 000,00
<b>Total dépenses</b>			<b>935 476,25</b>
<b>Reste à employer au 31/12/N :</b>			<b>-179 806,89</b>

<b>TOTAL Reste à employer au 01/01/N :</b>		<b>276 045,36</b>
<b>TOTAL Recettes</b>	<b>479 624,00</b>	<b>Total Dépenses</b>
		<b>935 476,25</b>
<b>TOTAL Reste à employer au 31/12/N :</b>		<b>-179 806,89</b>

<b>IV – ANNEXES</b>	<b>IV</b>
<b>DECISIONS EN MATIERE DE TAUX DE CONTRIBUTIONS DIRECTES</b>	<b>D1</b>

**D1 – TAUX DE CONTRIBUTIONS DIRECTES**

Libellés	Bases notifiées (si connues à la date de vote)	Variation des bases/(N-1) (%)	Taux appliqués par décision de l'assemblée délibérante (%)	Variation de taux/N-1 (%)	Produit voté par l'assemblée délibérante	Variation du produit/N-1 (%)
TFPB	15 876 000,00	7,30	6,32	0,00	1 003 363,00	7,30
TFPNB	381 200,00	6,40	14,39	0,00	54 855,00	6,40
CFE	3 310 000,00	13,76	36,48	0,00	1 207 488,00	13,76
Taxe d'habitation sur les résidences secondaires.	3 903 535,00	7,10	16,58	0,00	647 206,00	7,10
<b>TOTAL</b>	<b>0,00</b>	<b>0,00</b>			<b>2 912 912,00</b>	<b>0,00</b>

<b>IV – ANNEXES</b>	<b>IV</b>
<b>ARRETE ET SIGNATURES</b>	<b>D2</b>

Nombre de membres en exercice : 059

Nombre de membres présents : 033

Nombre de suffrages exprimés : 047

VOTES :

Pour : 044









Contre : 0














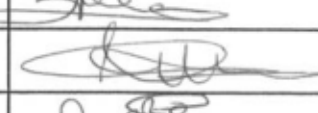






Abstentions : 03

Date de convocation : 29 juin 2023





Présenté par (1), le Président  
 A. LODEVIC, le 04 juillet 2023

Délibéré par l'assemblée (2), réunie en session *ordinaire*  
 A. LODEVIC, le 4 juillet 2023  
 Les membres de l'assemblée délibérante (2),(3).

ABRIC Michel	
AGUSSOL Jean Paul	
ALIBERT Damien	
BASCOUL Chantal	
BAÏSSET Martine	
BENAMEUR Ali	
BENAMMAR-KOLY Fadhila	
BERLENDIS Philippe	
BOSC David	
BOUSQUET Pierre-Paul	
BRAL Jean Michel	
CLARISSAC Jérôme	
COMBES Michel	
COUVELARD Jean-Christophe	
CROS Ludovic	
DRUART David	
DRUENE Michel <i>CARLES Alain</i>	
ENNADIFI Fatiha	
FABRE Daniel	
FALCOU Alain	
GALEOTE Monique	

<b>IV – ANNEXES</b>		<b>IV</b>
<b>ARRETE ET SIGNATURES</b>		<b>D2</b>
GOUDAL Joëlle		
GOUJON Bernard		
GOURMELON Izia		
GOUTELLE Antoine		
JAHNICH Bernard		
KASSOUH Hamed		
KOEHLER Didier		
LAATEB Claude		
LEMAIRE Guy		
LÉVÊQUE Gaëlle		
MARRES Gilles		
OLIVIER Françoise		
OLLIER Eric		
PAILHOX Jean-Paul		
PEDROS Isabelle		
PERIGAUULT Isabelle		
PRADEL Sophie		
REQUI Jean-Luc		
RICARDO Christian		
ROCOPLAN Nathalie		
ROIG Frédéric		
ROMERO Sonia		
ROMO Christophe		
ROUQUETTE Damien		
ROUVEIROL Valérie		
SAUVIER Jean-Marc		
SINEGRE Joana		
STADLER Magali		
SYZ Nathalie		

<b>IV – ANNEXES</b>	<b>IV</b>
<b>ARRETE ET SIGNATURES</b>	<b>D2</b>

THERY Clément	
TRINQUIER Jean	
VALAT Jérôme	
VALETTE Daniel	
VAN DER HORST Claire	
VANEL Véronique	
VENOT Félicien	
VERDOL Marie-Laure	
VIALA Alain	

Certifié exécutoire par (1), compte tenu de la transmission en préfecture, (2), et de la publication (3)

A, le

(1) Indiquer le maire ou le président de l'organisme.

(2) L'assemblée délibérante étant :

(3) L'ajout des signataires est désormais facultatif.

A Lodève le 04/07/23,  
 COMMUNAUTÉ  
DE COMMUNES  
LODÉVOIS ET LARZAC  
Jean-Luc  
Requi  
Président  
1, Place Francis Morand - 34700 LODÈVE  
Tél. 04 67 88 90 90 - Fax 04 11 95 00  
contact@lodevoisetlarzac.fr  
www.lodevoisetlarzac.fr